



Flugbewegungen auf den Instrumenten-Flugrouten — März 2024


Detailliertere Angaben finden sich im Lärmbulletin unter www.flughafen-zuerich.ch/laermbulletin


Abflüge		Piste 10				Piste 16			Piste 28		Piste 32		Piste 34		Total Abflüge
	Route	A	B	C	D	E	F	G	I	K	N	O	N	O	
01.03.24	Fr.	0	0	0	0	19	27	0	130	121	30	4	2	4	337
02.03.24	Sa.	0	0	1	0	20	23	0	109	112	26	0	6	4	301
03.03.24	So.	20	1	33	0	19	18	0	71	97	51	23	1	0	334
04.03.24	Mo.	0	0	0	0	16	19	0	140	121	27	5	1	0	329
05.03.24	Di.	0	0	0	0	8	9	0	100	95	41	31	0	1	285
06.03.24	Mi.	0	0	0	0	14	17	0	126	121	11	13	1	3	306
07.03.24	Do.	0	0	0	0	28	12	0	133	118	23	3	1	0	318
08.03.24	Fr.	41	0	48	0	24	23	0	89	84	15	16	2	3	345
09.03.24	Sa.	0	0	0	0	26	19	0	87	95	20	39	2	4	292
10.03.24	So.	0	0	0	0	5	4	0	27	46	172	57	3	3	317
11.03.24	Mo.	0	0	0	0	18	19	0	140	128	22	4	1	1	333
12.03.24	Di.	0	0	0	0	13	11	0	114	116	33	1	1	3	292
13.03.24	Mi.	0	0	0	0	17	18	0	131	126	20	3	1	1	317
14.03.24	Do.	0	0	0	0	20	12	0	129	122	24	1	4	2	314
15.03.24	Fr.	0	0	0	0	8	8	0	91	82	147	8	4	1	349
16.03.24	Sa.	0	0	0	0	3	2	0	30	29	158	56	4	4	286
17.03.24	So.	0	0	0	0	19	17	0	121	113	39	1	5	3	318
18.03.24	Mo.	0	0	0	0	17	20	0	135	130	19	4	2	1	328
19.03.24	Di.	0	0	0	0	14	13	0	118	123	16	3	2	0	289
20.03.24	Mi.	0	0	0	0	13	17	0	132	126	18	2	1	1	310
21.03.24	Do.	0	0	0	0	18	10	0	98	97	94	5	2	2	326
22.03.24	Fr.	0	0	0	0	15	19	0	129	147	27	6	0	2	345
23.03.24	Sa.	0	0	0	0	0	0	0	0	0	225	58	5	3	291
24.03.24	So.	0	0	0	0	1	0	0	0	0	253	46	14	2	316
25.03.24	Mo.	0	0	0	0	20	20	0	118	131	22	4	2	2	319
26.03.24	Di.	0	0	0	0	23	16	0	119	118	18	1	1	2	298
27.03.24	Mi.	0	0	0	0	2	1	0	32	34	200	61	6	4	340
28.03.24	Do.	0	0	0	0	15	11	0	79	59	167	6	5	1	343
29.03.24	Fr.	0	0	0	0	24	24	0	96	130	58	27	1	0	360
30.03.24	Sa.	0	0	0	0	20	15	0	68	60	117	13	12	3	308
31.03.24	So.	0	0	0	0	19	17	0	111	130	35	30	1	1	344
Total	Mär 24	61	1	82	0	478	441	0	3'003	3'011	2'128	531	93	61	9'890

Anflüge		Piste 14			Piste 16			Piste 28			Piste 34			Total Anflüge	Total Abflüge	Gesamt- Total
	Uhrzeit															
		00-06	06-22	22-00	00-06	06-22	22-00	00-06	06-22	22-00	00-06	06-22	22-00			
01.03.24	Fr.	0	275	9	0	0	0	0	29	3	0	12	7	335	337	672
02.03.24	Sa.	0	250	0	0	0	0	0	32	14	0	0	0	296	301	597
03.03.24	So.	0	229	0	0	0	0	0	41	30	0	41	0	341	334	675
04.03.24	Mo.	0	277	0	0	0	0	0	25	14	0	14	0	330	329	659
05.03.24	Di.	0	220	0	0	0	0	0	54	6	0	13	0	293	285	578
06.03.24	Mi.	0	255	0	0	0	0	0	0	0	0	35	16	306	306	612
07.03.24	Do.	0	261	0	0	0	0	0	28	13	0	11	0	313	318	631
08.03.24	Fr.	0	279	0	0	0	0	0	0	0	0	36	22	337	345	682
09.03.24	Sa.	0	204	0	0	0	0	0	0	0	0	68	14	286	292	578
10.03.24	So.	0	53	0	0	0	0	0	204	27	0	39	0	323	317	640
11.03.24	Mo.	0	278	0	0	0	0	0	26	14	0	14	0	332	333	665
12.03.24	Di.	0	221	0	1	0	0	0	56	8	0	13	0	299	292	591
13.03.24	Mi.	1	258	0	0	0	0	0	27	12	0	13	0	311	317	628
14.03.24	Do.	1	274	0	0	0	0	0	28	13	0	0	0	316	314	630
15.03.24	Fr.	0	169	0	0	0	0	0	135	16	0	15	9	344	349	693
16.03.24	Sa.	0	55	0	0	0	0	0	179	12	0	41	0	287	286	573
17.03.24	So.	0	259	0	0	0	0	0	39	26	0	0	0	324	318	642
18.03.24	Mo.	0	281	0	0	0	0	0	22	16	0	15	0	334	328	662
19.03.24	Di.	0	262	0	0	0	0	0	27	5	0	0	0	294	289	583
20.03.24	Mi.	0	265	0	0	0	0	0	27	11	0	17	0	320	310	630
21.03.24	Do.	0	164	0	0	0	0	0	122	13	0	14	0	313	326	639
22.03.24	Fr.	0	276	0	0	0	0	0	26	18	0	13	0	333	345	678
23.03.24	Sa.	0	0	0	0	0	0	0	271	11	0	10	0	292	291	583
24.03.24	So.	0	10	0	0	0	0	0	274	27	0	10	0	321	316	637
25.03.24	Mo.	0	269	0	0	0	0	0	26	14	0	12	0	321	319	640
26.03.24	Di.	0	251	0	0	0	0	0	28	10	0	14	0	303	298	601
27.03.24	Mi.	0	67	0	0	0	0	0	227	21	0	16	0	331	340	671
28.03.24	Do.	0	133	0	0	0	0	0	163	25	0	14	0	335	343	678
29.03.24	Fr.	0	227	13	0	0	0	0	48	9	0	51	0	348	360	708
30.03.24	Sa.	0	149	0	0	0	0	0	144	15	0	0	0	308	308	616
31.03.24	So.	0	267	0	0	0	0	0	13	24	0	48	0	352	344	696
Total	Mär 24	2	6'438	22	1	0	0	0	2'321	427	0	599	68	9'878	9'890	19'768

Flugbewegungen auf den Instrumenten-Flugrouten — Februar 2024


Detailliertere Angaben finden sich im Lärmbulletin unter www.flughafen-zuerich.ch/laermbulletin


Abflüge		Piste 10				Piste 16			Piste 28		Piste 32		Piste 34		Total Abflüge
	Route	A	B	C	D	E	F	G	I	K	N	O	N	O	
01.02.24	Do.	0	0	0	0	16	12	0	103	103	16	8	1	1	260
02.02.24	Fr.	0	0	0	0	17	14	0	123	128	23	0	3	1	309
03.02.24	Sa.	0	0	0	0	19	16	0	71	84	45	24	2	0	261
04.02.24	So.	0	0	0	0	14	15	0	92	112	44	24	2	0	303
05.02.24	Mo.	0	0	0	0	14	14	0	131	113	21	3	2	1	299
06.02.24	Di.	0	0	0	0	3	2	0	46	43	151	19	1	1	266
07.02.24	Mi.	0	0	0	0	13	15	0	107	105	23	8	1	1	273
08.02.24	Do.	0	0	0	0	19	16	0	103	109	33	11	3	0	294
09.02.24	Fr.	0	0	0	0	21	20	0	122	125	29	4	2	1	324
10.02.24	Sa.	0	0	0	0	27	19	0	93	123	23	1	8	6	300
11.02.24	So.	0	0	0	0	17	15	0	48	67	137	23	2	2	311
12.02.24	Mo.	0	0	0	0	18	17	0	120	117	22	4	1	0	299
13.02.24	Di.	0	0	0	0	12	9	0	120	102	15	2	3	1	264
14.02.24	Mi.	0	0	0	0	9	13	0	128	105	18	5	1	1	280
15.02.24	Do.	0	0	0	0	13	13	0	121	126	22	4	0	1	300
16.02.24	Fr.	0	0	0	0	11	11	0	119	106	86	2	2	0	337
17.02.24	Sa.	0	0	0	0	24	17	0	82	126	31	25	2	2	309
18.02.24	So.	0	0	0	0	17	17	0	120	135	42	3	3	1	338
19.02.24	Mo.	0	0	0	0	7	6	0	64	80	123	30	2	3	315
20.02.24	Di.	0	0	0	0	12	14	0	110	117	17	2	0	1	273
21.02.24	Mi.	0	0	0	0	14	11	0	127	114	22	3	0	2	293
22.02.24	Do.	0	0	0	0	20	15	0	143	112	25	2	2	0	319
23.02.24	Fr.	0	0	0	0	15	21	0	136	128	26	5	1	1	333
24.02.24	Sa.	0	0	0	0	14	19	0	91	111	53	26	1	1	316
25.02.24	So.	0	0	0	0	20	20	0	104	87	41	47	1	1	321
26.02.24	Mo.	0	0	0	0	17	23	0	129	134	26	3	3	0	335
27.02.24	Di.	51	0	67	0	17	11	0	60	50	16	2	0	2	276
28.02.24	Mi.	0	0	0	0	17	21	0	127	114	17	4	0	1	301
29.02.24	Do.	0	0	0	0	14	14	0	133	128	22	4	1	1	317
Total	Feb 24	51	0	67	0	451	430	0	3'073	3'104	1'169	298	50	33	8'726

Anflüge		Piste 14			Piste 16			Piste 28			Piste 34			Total Anflüge	Total Abflüge	Gesamt-Total
	Uhrzeit	00-06	06-22	22-00	00-06	06-22	22-00	00-06	06-22	22-00	00-06	06-22	22-00			
01.02.24	Do.	1	216	0	0	0	0	0	0	0	0	34	10	261	260	521
02.02.24	Fr.	0	266	0	0	0	0	0	25	11	0	0	0	302	309	611
03.02.24	Sa.	0	183	0	0	0	0	1	37	11	0	35	0	267	261	528
04.02.24	So.	0	200	0	0	0	0	0	41	20	0	39	0	300	303	603
05.02.24	Mo.	0	257	0	0	0	0	0	23	9	0	13	0	302	299	601
06.02.24	Di.	0	94	0	0	0	0	0	154	9	0	10	0	267	266	533
07.02.24	Mi.	0	226	0	0	0	0	0	28	10	0	10	0	274	273	547
08.02.24	Do.	0	230	0	0	0	0	0	37	11	0	8	0	286	294	580
09.02.24	Fr.	0	262	8	0	1	0	0	24	7	0	8	0	310	324	634
10.02.24	Sa.	0	258	0	0	0	0	0	35	12	0	0	0	305	300	605
11.02.24	So.	0	92	0	0	1	0	1	151	20	0	48	0	313	311	624
12.02.24	Mo.	0	263	0	0	0	0	0	26	5	0	12	0	306	299	605
13.02.24	Di.	0	229	0	0	0	0	0	24	7	0	14	0	274	264	538
14.02.24	Mi.	0	228	0	0	1	0	0	28	9	0	15	0	281	280	561
15.02.24	Do.	0	253	0	0	0	0	1	25	11	0	11	0	301	300	601
16.02.24	Fr.	0	203	0	0	1	0	0	92	17	0	11	0	324	337	661
17.02.24	Sa.	0	225	0	0	0	0	0	33	12	0	45	0	315	309	624
18.02.24	So.	0	268	0	0	0	0	0	50	23	0	0	0	341	338	679
19.02.24	Mo.	0	169	0	0	0	0	0	123	13	0	13	0	318	315	633
20.02.24	Di.	0	229	0	0	0	0	0	26	7	0	12	0	274	273	547
21.02.24	Mi.	0	244	0	0	0	0	0	23	12	0	14	0	293	293	586
22.02.24	Do.	0	270	0	0	0	0	0	21	16	0	9	0	316	319	635
23.02.24	Fr.	0	271	0	0	0	0	0	28	14	0	13	0	326	333	659
24.02.24	Sa.	0	165	0	0	0	0	0	84	11	0	43	0	303	316	619
25.02.24	So.	0	222	0	0	0	0	0	0	0	0	77	26	325	321	646
26.02.24	Mo.	0	283	0	0	0	0	0	27	14	0	15	0	339	335	674
27.02.24	Di.	0	242	0	0	0	0	0	23	7	0	15	0	287	276	563
28.02.24	Mi.	0	248	0	0	0	0	0	28	10	0	15	0	301	301	602
29.02.24	Do.	0	264	0	0	0	0	0	24	10	0	13	0	311	317	628
Total	Feb 24	1	6'560	8	0	4	0	3	1'240	318	0	552	36	8'722	8'726	17'448

Flugbewegungen auf den Instrumenten-Flugrouten — Januar 2024


Detailliertere Angaben finden sich im Lärmbulletin unter www.flughafen-zuerich.ch/laermbulletin


Abflüge		Piste 10				Piste 16				Piste 28		Piste 32		Piste 34		Total Abflüge
	Route	A	B	C	D	E	F	G	I	K	N	O	N	O		
01.01.24	Mo.	0	0	0	0	12	17	0	76	107	45	35	4	0	296	
02.01.24	Di.	0	0	0	0	2	0	0	3	1	266	19	3	2	296	
03.01.24	Mi.	0	0	0	0	0	0	0	0	0	278	3	5	1	287	
04.01.24	Do.	0	0	0	0	3	3	0	42	45	159	48	4	0	304	
05.01.24	Fr.	0	0	0	0	15	15	0	120	141	24	12	2	2	331	
06.01.24	Sa.	0	0	0	0	19	14	0	95	126	32	33	0	1	320	
07.01.24	So.	0	0	0	0	15	15	0	99	132	26	45	1	0	333	
08.01.24	Mo.	119	2	129	0	14	12	0	0	0	16	13	1	0	306	
09.01.24	Di.	68	1	64	0	14	10	0	41	40	13	2	2	2	257	
10.01.24	Mi.	0	0	0	0	15	14	0	114	118	10	12	0	1	284	
11.01.24	Do.	0	0	0	0	16	7	0	110	108	12	10	0	2	265	
12.01.24	Fr.	0	0	0	0	15	16	0	121	132	9	15	0	2	310	
13.01.24	Sa.	0	0	0	0	15	9	0	79	104	15	32	2	2	258	
14.01.24	So.	0	0	0	0	17	10	0	111	107	47	43	1	1	337	
15.01.24	Mo.	0	0	0	0	11	10	0	89	84	142	5	3	1	345	
16.01.24	Di.	0	0	0	0	13	14	0	123	102	15	1	1	2	271	
17.01.24	Mi.	0	0	0	0	19	16	0	102	111	23	3	2	1	277	
18.01.24	Do.	0	0	0	0	5	4	0	39	45	181	27	6	5	312	
19.01.24	Fr.	0	0	0	0	20	11	0	149	156	29	3	3	1	372	
20.01.24	Sa.	0	0	0	0	18	15	0	75	82	41	24	0	0	255	
21.01.24	So.	0	0	0	0	12	13	0	99	91	55	23	2	1	296	
22.01.24	Mo.	0	0	0	0	9	15	0	83	91	87	5	2	0	292	
23.01.24	Di.	0	0	0	0	10	9	0	76	86	60	1	0	1	243	
24.01.24	Mi.	0	0	0	0	0	0	0	1	1	247	17	4	1	271	
25.01.24	Do.	0	0	0	0	16	10	0	113	116	16	2	1	1	275	
26.01.24	Fr.	0	0	0	0	13	14	0	120	129	23	5	0	1	305	
27.01.24	Sa.	0	0	0	0	18	13	0	77	81	40	25	0	0	254	
28.01.24	So.	0	0	0	0	16	9	0	113	105	21	28	2	3	297	
29.01.24	Mo.	0	0	0	0	11	15	0	122	130	5	3	0	3	289	
30.01.24	Di.	0	0	0	0	10	12	0	109	102	13	2	0	2	250	
31.01.24	Mi.	0	0	0	0	10	16	0	123	106	18	5	1	0	279	
Total	Jan 24	187	3	193	0	383	338	0	2'624	2'779	1'968	501	52	39	9'067	

Anflüge		Piste 14			Piste 16			Piste 28			Piste 34			Total Anflüge	Total Abflüge	Gesamt- Total
	Uhrzeit															
		00-06	06-22	22-00	00-06	06-22	22-00	00-06	06-22	22-00	00-06	06-22	22-00			
01.01.24	Mo.	0	173	0	0	0	0	0	64	21	0	36	0	294	296	590
02.01.24	Di.	0	0	0	0	0	0	0	283	24	0	0	0	307	296	603
03.01.24	Mi.	0	0	0	0	0	0	0	269	22	0	0	0	291	287	578
04.01.24	Do.	0	112	0	0	0	0	0	163	19	0	1	0	295	304	599
05.01.24	Fr.	0	262	0	0	0	0	0	20	0	0	11	24	317	331	648
06.01.24	Sa.	0	228	0	0	0	0	0	35	4	0	46	18	331	320	651
07.01.24	So.	0	226	0	0	0	0	0	0	0	0	81	31	338	333	671
08.01.24	Mo.	0	250	0	0	0	0	0	0	0	0	30	27	307	306	613
09.01.24	Di.	0	219	0	0	0	0	0	21	7	0	13	4	264	257	521
10.01.24	Mi.	0	215	0	0	11	0	0	0	0	0	37	14	277	284	561
11.01.24	Do.	0	216	0	0	0	0	0	0	0	0	36	12	264	265	529
12.01.24	Fr.	0	247	0	0	0	0	0	0	0	0	37	13	297	310	607
13.01.24	Sa.	0	189	0	0	0	0	0	0	0	0	57	10	256	258	514
14.01.24	So.	0	232	0	0	6	0	0	2	17	0	81	6	344	337	681
15.01.24	Mo.	0	171	0	0	0	0	0	163	17	0	16	0	367	345	712
16.01.24	Di.	0	234	0	0	0	0	0	21	10	0	15	0	280	271	551
17.01.24	Mi.	0	229	0	0	0	0	0	24	11	0	10	0	274	277	551
18.01.24	Do.	0	80	14	0	0	0	0	133	0	1	71	7	306	312	618
19.01.24	Fr.	0	292	0	0	5	0	0	23	12	0	14	0	346	372	718
20.01.24	Sa.	0	187	0	0	0	0	0	28	11	0	29	0	255	255	510
21.01.24	So.	0	207	0	0	0	0	1	42	20	0	38	0	308	296	604
22.01.24	Mo.	0	156	0	0	0	0	0	121	11	0	12	0	300	292	592
23.01.24	Di.	0	138	0	0	0	0	0	107	4	0	0	0	249	243	492
24.01.24	Mi.	0	4	0	0	0	0	0	226	0	0	23	14	267	271	538
25.01.24	Do.	0	231	0	0	0	0	0	28	8	0	10	0	277	275	552
26.01.24	Fr.	0	248	0	0	0	0	0	26	13	0	11	0	298	305	603
27.01.24	Sa.	0	187	0	0	1	0	0	28	8	0	33	0	257	254	511
28.01.24	So.	0	246	22	0	0	0	0	0	0	0	39	0	307	297	604
29.01.24	Mo.	0	278	11	0	0	0	0	0	0	0	0	0	289	289	578
30.01.24	Di.	0	221	0	0	0	0	0	22	7	0	0	0	250	250	500
31.01.24	Mi.	0	225	0	0	0	0	0	23	11	0	12	0	271	279	550
Total	Jan 24	0	5'903	47	0	23	0	1	1'872	257	1	799	180	9'083	9'067	18'150

Flugbewegungen auf den Instrumenten-Flugrouten — Dezember 2023


Detailliertere Angaben finden sich im Lärmbulletin unter www.flughafen-zuerich.ch/laermbulletin


Abflüge		Piste 10				Piste 16			Piste 28		Piste 32		Piste 34		Total Abflüge
	Route	A	B	C	D	E	F	G	I	K	N	O	N	O	
01.12.23	Fr.	0	0	0	0	20	26	0	128	133	2	2	0	0	311
02.12.23	Sa.	0	0	0	0	19	18	0	43	68	64	28	1	4	245
03.12.23	So.	0	0	0	0	17	19	0	116	119	18	22	1	0	312
04.12.23	Mo.	0	0	0	0	14	15	0	124	120	18	12	1	1	305
05.12.23	Di.	0	0	0	0	14	11	0	82	75	53	28	1	2	266
06.12.23	Mi.	0	0	0	0	13	14	0	132	109	27	1	0	2	298
07.12.23	Do.	0	0	0	0	18	13	0	122	116	15	11	1	2	298
08.12.23	Fr.	0	0	0	0	15	20	0	130	125	11	18	1	2	322
09.12.23	Sa.	0	0	0	0	19	12	0	84	101	13	23	3	2	257
10.12.23	So.	0	0	0	0	12	15	0	89	118	65	18	1	0	318
11.12.23	Mo.	0	0	0	0	19	15	0	126	127	25	4	2	2	320
12.12.23	Di.	0	0	0	0	14	14	0	125	111	15	0	2	4	285
13.12.23	Mi.	0	0	0	0	15	16	0	122	103	25	2	2	2	287
14.12.23	Do.	0	0	0	0	15	11	0	125	135	25	3	1	1	316
15.12.23	Fr.	0	0	0	0	17	15	0	140	139	26	3	0	2	342
16.12.23	Sa.	0	0	0	0	18	13	0	106	131	1	1	6	7	283
17.12.23	So.	0	0	0	0	16	11	0	113	124	18	24	6	3	315
18.12.23	Mo.	0	0	0	0	14	10	0	134	150	1	3	6	1	319
19.12.23	Di.	0	0	0	0	14	13	0	125	124	10	1	3	2	292
20.12.23	Mi.	0	0	0	0	8	7	0	77	68	111	39	1	5	316
21.12.23	Do.	0	0	0	0	0	0	0	1	1	258	45	8	0	313
22.12.23	Fr.	0	0	0	0	0	0	0	1	0	324	12	6	1	344
23.12.23	Sa.	0	0	0	0	0	0	0	1	0	317	1	8	0	327
24.12.23	So.	0	0	0	0	0	0	0	9	9	237	17	4	3	279
25.12.23	Mo.	0	0	0	0	4	3	0	26	48	130	66	4	0	281
26.12.23	Di.	0	0	0	0	20	12	0	90	121	30	24	1	0	298
27.12.23	Mi.	0	0	0	0	17	17	0	117	122	24	3	1	0	301
28.12.23	Do.	0	0	0	0	24	11	0	127	117	25	2	0	2	308
29.12.23	Fr.	0	0	0	0	18	17	0	121	132	31	5	1	0	325
30.12.23	Sa.	0	0	0	0	15	12	0	88	121	32	23	1	2	294
31.12.23	So.	0	0	0	0	8	6	0	82	84	66	21	5	4	276
Total Dez 23		0	0	0	0	417	366	0	2'906	3'051	2'017	462	78	56	9'353

Anflüge		Piste 14			Piste 16			Piste 28			Piste 34			Total Anflüge	Total Abflüge	Gesamt- Total
	Uhrzeit															
		00-06	06-22	22-00	00-06	06-22	22-00	00-06	06-22	22-00	00-06	06-22	22-00			
01.12.23	Fr.	0	271	15	0	6	10	0	0	0	1	7	0	310	311	621
02.12.23	Sa.	1	138	0	0	17	0	0	17	25	0	50	0	248	245	493
03.12.23	So.	0	239	32	0	4	0	0	1	0	0	39	0	315	312	627
04.12.23	Mo.	0	259	0	0	0	0	0	8	0	0	17	14	298	305	603
05.12.23	Di.	0	167	0	1	0	0	0	76	11	0	13	0	268	266	534
06.12.23	Mi.	0	259	0	0	0	0	0	24	11	0	11	0	305	298	603
07.12.23	Do.	0	256	0	0	5	0	0	0	0	0	22	15	298	298	596
08.12.23	Fr.	0	256	0	0	0	0	0	0	0	0	31	20	307	322	629
09.12.23	Sa.	1	190	0	0	0	0	0	16	10	0	36	0	253	257	510
10.12.23	So.	0	200	0	0	0	0	0	85	27	0	15	0	327	318	645
11.12.23	Mo.	0	266	0	0	0	0	0	23	16	0	12	0	317	320	637
12.12.23	Di.	0	234	0	0	0	0	0	24	12	0	12	0	282	285	567
13.12.23	Mi.	0	252	0	0	1	0	0	26	13	0	12	0	304	287	591
14.12.23	Do.	0	259	0	0	0	0	0	26	11	0	12	0	308	316	624
15.12.23	Fr.	0	275	0	0	0	0	0	24	19	0	10	0	328	342	670
16.12.23	Sa.	0	275	16	0	6	0	0	0	0	0	0	0	297	283	580
17.12.23	So.	0	248	8	0	0	0	0	0	0	0	44	16	316	315	631
18.12.23	Mo.	0	306	15	0	0	0	0	0	0	0	0	0	321	319	640
19.12.23	Di.	0	277	0	1	0	0	0	22	11	0	0	0	311	292	603
20.12.23	Mi.	0	159	0	0	0	0	0	119	15	0	15	0	308	316	624
21.12.23	Do.	0	0	0	0	0	0	0	280	22	0	0	0	302	313	615
22.12.23	Fr.	0	0	0	0	1	0	0	305	32	0	0	0	338	344	682
23.12.23	Sa.	0	0	0	0	0	0	0	295	23	0	0	0	318	327	645
24.12.23	So.	0	19	0	0	0	0	0	246	20	0	8	0	293	279	572
25.12.23	Mo.	0	66	0	0	0	0	0	163	8	0	36	0	273	281	554
26.12.23	Di.	0	207	0	0	0	0	0	36	15	0	40	0	298	298	596
27.12.23	Mi.	0	243	0	0	0	0	0	24	17	0	16	0	300	301	601
28.12.23	Do.	0	252	0	0	0	0	0	25	15	0	13	0	305	308	613
29.12.23	Fr.	0	261	0	0	0	0	0	24	18	0	11	0	314	325	639
30.12.23	Sa.	0	205	0	0	0	0	0	37	17	0	40	0	299	294	593
31.12.23	So.	0	173	0	0	0	0	0	81	20	0	0	0	274	276	550
Total Dez 23		2	6'212	86	2	40	10	0	2'007	388	1	522	65	9'335	9'353	18'688

Flugbewegungen auf den Instrumenten-Flugrouten — November 2023


Detailliertere Angaben finden sich im Lärmbulletin unter www.flughafen-zuerich.ch/laermbulletin


Abflüge		Piste 10				Piste 16			Piste 28		Piste 32		Piste 34		Total Abflüge
	Route	A	B	C	D	E	F	G	I	K	N	O	N	O	
01.11.23	Mi.	0	0	0	0	16	17	0	90	115	30	18	3	2	291
02.11.23	Do.	0	0	0	0	13	14	0	84	79	108	4	4	1	307
03.11.23	Fr.	0	0	0	0	18	16	0	130	133	28	4	4	0	333
04.11.23	Sa.	0	0	0	0	23	25	0	100	120	8	13	4	1	294
05.11.23	So.	0	0	0	0	0	0	0	0	0	301	5	12	0	318
06.11.23	Mo.	0	0	0	0	6	5	0	42	55	198	9	6	2	323
07.11.23	Di.	0	0	0	0	14	14	0	119	97	31	2	3	0	280
08.11.23	Mi.	0	0	0	0	13	14	0	130	121	20	4	1	1	304
09.11.23	Do.	0	0	0	0	15	15	0	136	111	22	3	2	1	305
10.11.23	Fr.	0	0	0	0	4	4	0	49	49	181	35	5	5	332
11.11.23	Sa.	0	0	0	0	6	5	0	50	64	87	67	3	3	285
12.11.23	So.	0	0	0	0	18	15	0	73	89	86	27	4	1	313
13.11.23	Mo.	0	0	0	0	0	0	0	29	26	224	27	9	2	317
14.11.23	Di.	0	0	0	0	15	17	0	112	87	41	1	2	1	276
15.11.23	Mi.	0	0	0	0	3	2	0	67	66	136	33	3	2	312
16.11.23	Do.	10	0	17	0	18	13	0	92	92	48	4	0	1	295
17.11.23	Fr.	0	0	0	0	2	2	0	48	44	240	3	11	1	351
18.11.23	Sa.	0	0	0	0	21	14	0	92	101	35	7	1	3	274
19.11.23	So.	0	0	0	0	8	7	0	13	25	241	13	4	1	312
20.11.23	Mo.	0	0	0	0	5	14	0	126	64	59	44	5	3	320
21.11.23	Di.	0	0	0	0	13	9	0	115	111	13	2	1	1	265
22.11.23	Mi.	0	0	0	0	13	14	0	115	111	19	3	4	2	281
23.11.23	Do.	0	0	0	0	11	10	0	122	122	24	2	0	1	292
24.11.23	Fr.	0	0	0	0	0	0	0	18	17	229	53	7	1	325
25.11.23	Sa.	0	0	0	0	4	7	0	25	32	121	63	2	3	257
26.11.23	So.	0	0	0	0	16	12	0	103	108	44	26	1	1	311
27.11.23	Mo.	0	0	0	0	12	12	0	109	111	57	3	2	1	307
28.11.23	Di.	0	0	0	0	2	2	0	43	35	144	26	5	2	259
29.11.23	Mi.	0	0	0	0	14	15	0	126	114	11	16	0	1	297
30.11.23	Do.	0	0	0	0	24	18	0	101	104	15	12	1	3	278
Total Nov 23		10	0	17	0	327	312	0	2'459	2'403	2'801	529	109	47	9'014

Anflüge		Piste 14			Piste 16			Piste 28			Piste 34			Total Anflüge	Total Abflüge	Gesamt-Total
	Uhrzeit	00-06	06-22	22-00	00-06	06-22	22-00	00-06	06-22	22-00	00-06	06-22	22-00			
01.11.23	Mi.	0	201	0	0	1	0	0	38	11	0	40	0	291	291	582
02.11.23	Do.	0	156	0	0	0	0	0	117	15	0	13	0	301	307	608
03.11.23	Fr.	0	273	0	0	0	0	0	23	18	0	13	0	327	333	660
04.11.23	Sa.	0	249	11	0	0	0	0	0	0	0	20	0	280	294	574
05.11.23	So.	0	0	0	0	0	0	0	297	29	0	3	0	329	318	647
06.11.23	Mo.	0	108	0	0	0	0	0	188	13	0	15	0	324	323	647
07.11.23	Di.	0	215	0	0	0	0	0	47	11	0	13	0	286	280	566
08.11.23	Mi.	0	259	0	0	0	0	0	29	7	0	14	0	309	304	613
09.11.23	Do.	0	257	0	0	0	0	0	24	12	0	12	0	305	305	610
10.11.23	Fr.	0	99	0	0	0	0	0	189	19	0	13	0	320	332	652
11.11.23	Sa.	0	116	0	0	0	0	0	120	10	0	42	0	288	285	573
12.11.23	So.	0	178	0	0	0	0	0	76	21	0	47	0	322	313	635
13.11.23	Mo.	0	35	0	0	0	0	0	252	16	0	14	0	317	317	634
14.11.23	Di.	0	234	0	0	1	0	0	40	12	0	1	0	288	276	564
15.11.23	Mi.	0	138	0	0	0	0	0	142	11	0	12	0	303	312	615
16.11.23	Do.	0	211	0	0	0	0	0	65	17	0	8	0	301	295	596
17.11.23	Fr.	0	90	0	0	0	0	0	227	20	0	0	0	337	351	688
18.11.23	Sa.	0	212	0	0	0	0	0	24	12	0	16	0	264	274	538
19.11.23	So.	0	18	0	0	0	0	0	281	24	0	1	0	324	312	636
20.11.23	Mo.	0	218	0	0	0	0	0	74	14	0	12	0	318	320	638
21.11.23	Di.	0	230	0	0	0	0	0	22	7	1	10	0	270	265	535
22.11.23	Mi.	0	229	0	0	0	0	0	26	9	0	15	0	279	281	560
23.11.23	Do.	0	252	0	0	0	0	0	26	9	0	10	0	297	292	589
24.11.23	Fr.	0	18	0	0	0	0	0	276	16	0	1	0	311	325	636
25.11.23	Sa.	0	80	0	0	0	0	0	108	0	0	58	14	260	257	517
26.11.23	So.	0	211	0	0	0	0	0	37	25	0	42	0	315	311	626
27.11.23	Mo.	0	234	0	0	0	0	0	38	16	0	13	0	301	307	608
28.11.23	Di.	0	106	0	0	1	0	0	153	10	0	0	0	270	259	529
29.11.23	Mi.	0	245	0	0	0	0	0	1	0	0	30	16	292	297	589
30.11.23	Do.	0	201	0	0	31	0	0	0	0	0	30	17	279	278	557
Total Nov 23		0	5'073	11	0	34	0	0	2'940	384	1	518	47	9'008	9'014	18'022

Flugbewegungen auf den Instrumenten-Flugrouten — Oktober 2023


Detailliertere Angaben finden sich im Lärmbulletin unter www.flughafen-zuerich.ch/laermbulletin


Abflüge		Piste 10				Piste 16			Piste 28		Piste 32		Piste 34		Total Abflüge
	Route	A	B	C	D	E	F	G	I	K	N	O	N	O	
01.10.23	So.	0	0	0	0	23	14	0	141	151	61	8	5	3	406
02.10.23	Mo.	0	0	0	0	20	18	0	132	177	34	6	3	6	396
03.10.23	Di.	0	0	0	0	13	9	0	60	77	150	28	6	0	343
04.10.23	Mi.	0	0	0	0	18	21	0	144	151	35	12	2	0	383
05.10.23	Do.	0	0	0	0	20	14	0	156	141	37	7	4	3	382
06.10.23	Fr.	0	0	0	0	19	14	0	152	167	52	7	6	0	417
07.10.23	Sa.	0	0	0	0	20	13	0	125	154	45	2	8	4	371
08.10.23	So.	0	0	0	0	19	13	0	125	148	62	26	2	1	396
09.10.23	Mo.	0	0	0	0	23	15	0	151	152	37	7	5	2	392
10.10.23	Di.	0	0	0	0	14	14	0	148	135	35	7	1	1	355
11.10.23	Mi.	0	0	0	0	20	15	0	154	150	34	11	1	3	388
12.10.23	Do.	0	0	0	0	24	14	0	143	144	34	8	4	0	371
13.10.23	Fr.	0	0	0	0	13	25	0	169	143	38	10	3	1	402
14.10.23	Sa.	0	0	0	0	5	1	0	8	3	332	2	7	1	359
15.10.23	So.	0	0	0	0	2	1	0	32	53	237	53	5	1	384
16.10.23	Mo.	59	1	81	0	19	16	0	92	66	36	9	4	1	384
17.10.23	Di.	0	0	0	0	16	10	0	140	144	34	3	3	2	352
18.10.23	Mi.	0	0	0	0	21	13	0	136	153	34	13	2	1	373
19.10.23	Do.	0	0	0	0	24	15	0	137	153	42	5	3	4	383
20.10.23	Fr.	0	0	0	0	4	9	0	80	92	185	10	17	1	398
21.10.23	Sa.	0	0	0	0	21	18	0	107	106	108	0	3	3	366
22.10.23	So.	0	0	0	0	17	15	0	120	135	64	28	4	2	385
23.10.23	Mo.	0	0	0	0	21	13	0	157	146	36	10	7	0	390
24.10.23	Di.	0	0	0	0	15	13	0	142	127	23	18	2	2	342
25.10.23	Mi.	0	0	0	0	18	19	0	130	125	45	11	3	2	353
26.10.23	Do.	0	0	0	0	5	2	0	59	53	211	20	9	1	360
27.10.23	Fr.	0	0	0	0	0	0	0	1	3	319	43	9	7	382
28.10.23	Sa.	0	0	0	0	20	13	0	100	138	32	29	5	0	337
29.10.23	So.	0	0	0	0	19	23	0	108	122	38	13	3	2	328
30.10.23	Mo.	0	0	0	0	19	16	0	128	155	5	4	3	1	331
31.10.23	Di.	0	0	0	0	7	5	0	44	46	140	48	4	1	295
Total Okt 23		59	1	81	0	499	401	0	3'521	3'710	2'575	458	143	56	11'504

Anflüge		Piste 14			Piste 16			Piste 28		Piste 34		Total Anflüge	Total Abflüge	Gesamt-Total		
	Uhrzeit	00-06	06-22	22-00	00-06	06-22	22-00	00-06	06-22	22-00	00-06				06-22	22-00
01.10.23	So.	0	310	0	0	0	0	0	53	34	0	12	0	409	406	815
02.10.23	Mo.	0	320	0	0	0	0	0	24	31	0	12	1	388	396	784
03.10.23	Di.	0	110	0	0	0	0	0	169	28	0	48	0	355	343	698
04.10.23	Mi.	0	308	0	0	0	0	0	25	25	0	14	0	372	383	755
05.10.23	Do.	0	326	0	0	0	0	0	25	24	0	12	0	387	382	769
06.10.23	Fr.	0	345	0	0	0	0	0	27	30	0	12	0	414	417	831
07.10.23	Sa.	0	285	0	0	0	0	0	46	29	0	0	0	360	371	731
08.10.23	So.	0	271	0	0	0	0	0	49	30	0	54	0	404	396	800
09.10.23	Mo.	0	327	0	0	3	0	0	26	28	0	11	0	395	392	787
10.10.23	Di.	0	301	0	0	0	0	0	20	26	0	11	0	358	355	713
11.10.23	Mi.	0	317	0	0	0	0	0	22	28	0	14	0	381	388	769
12.10.23	Do.	0	306	0	0	0	0	0	24	29	0	12	0	371	371	742
13.10.23	Fr.	0	322	0	0	0	0	0	18	40	0	12	0	392	402	794
14.10.23	Sa.	0	16	0	0	0	0	1	309	33	0	1	0	360	359	719
15.10.23	So.	0	63	0	0	0	0	0	247	34	0	50	0	394	384	778
16.10.23	Mo.	0	316	0	0	0	0	0	22	37	0	15	0	390	384	774
17.10.23	Di.	0	302	0	0	0	0	0	21	26	0	11	0	360	352	712
18.10.23	Mi.	0	301	0	0	0	0	0	23	26	0	16	0	366	373	739
19.10.23	Do.	0	318	0	0	0	0	0	23	29	0	10	0	380	383	763
20.10.23	Fr.	0	195	0	0	0	0	0	162	32	0	9	0	398	398	796
21.10.23	Sa.	0	239	0	0	0	0	0	91	24	0	2	0	356	366	722
22.10.23	So.	0	263	0	0	0	0	0	50	27	0	56	0	396	385	781
23.10.23	Mo.	0	320	0	0	0	0	0	27	25	0	14	0	386	390	776
24.10.23	Di.	0	285	0	0	0	0	0	1	0	0	32	26	344	342	686
25.10.23	Mi.	0	265	0	0	0	0	0	54	25	0	13	0	357	353	710
26.10.23	Do.	0	129	0	0	0	0	0	188	32	0	12	0	361	360	721
27.10.23	Fr.	0	0	0	0	0	0	0	330	34	0	11	0	375	382	757
28.10.23	Sa.	0	235	0	0	2	1	0	24	26	0	48	0	336	337	673
29.10.23	So.	0	258	0	0	0	0	0	39	27	0	24	0	348	328	676
30.10.23	Mo.	0	291	0	0	0	0	0	0	3	0	13	12	319	331	650
31.10.23	Di.	0	97	0	0	0	0	0	179	10	0	17	0	303	295	598
Total Okt 23		0	7'741	0	0	5	1	1	2'318	832	0	578	39	11'515	11'504	23'019

Flugbewegungen auf den Instrumenten-Flugrouten — September 2023


Detailliertere Angaben finden sich im Lärmbulletin unter www.flughafen-zuerich.ch/laermbulletin


Abflüge		Piste 10				Piste 16				Piste 28		Piste 32		Piste 34		Total Abflüge
	Route	A	B	C	D	E	F	G	I	K	N	O	N	O		
01.09.23	Fr.	0	0	0	0	24	14	0	136	178	40	7	5	0	404	
02.09.23	Sa.	0	0	0	0	29	14	0	97	127	52	21	5	9	354	
03.09.23	So.	0	0	0	0	21	16	0	100	148	40	55	0	4	384	
04.09.23	Mo.	80	1	120	1	25	12	0	47	51	30	23	1	4	395	
05.09.23	Di.	0	0	0	0	22	17	0	128	142	29	12	3	2	355	
06.09.23	Mi.	0	0	0	0	19	15	0	134	151	37	9	2	3	370	
07.09.23	Do.	0	0	0	0	25	11	0	146	157	35	7	4	3	388	
08.09.23	Fr.	0	0	0	0	29	9	0	140	166	45	11	2	6	408	
09.09.23	Sa.	0	0	0	0	25	10	0	89	149	55	32	2	5	367	
10.09.23	So.	0	0	0	0	24	14	0	101	152	58	26	4	7	386	
11.09.23	Mo.	0	0	0	0	22	17	0	142	157	37	9	4	0	388	
12.09.23	Di.	0	0	0	0	21	12	0	136	126	34	7	4	1	341	
13.09.23	Mi.	0	0	0	0	23	13	0	131	150	21	18	5	2	363	
14.09.23	Do.	0	0	0	0	24	14	0	137	160	27	20	1	2	385	
15.09.23	Fr.	0	0	0	0	19	14	0	141	176	45	4	4	4	407	
16.09.23	Sa.	0	0	0	0	26	12	0	94	150	49	27	6	0	364	
17.09.23	So.	0	0	0	0	25	14	0	110	151	57	29	3	4	393	
18.09.23	Mo.	0	0	0	0	19	16	0	113	134	104	9	8	1	404	
19.09.23	Di.	0	0	0	0	14	10	0	138	141	32	6	2	1	344	
20.09.23	Mi.	0	0	0	0	20	15	0	139	148	35	9	5	1	372	
21.09.23	Do.	0	0	0	0	19	17	0	130	155	48	12	5	0	386	
22.09.23	Fr.	0	0	0	0	25	27	0	125	159	55	8	4	0	403	
23.09.23	Sa.	0	0	0	0	24	15	0	74	153	52	34	4	1	357	
24.09.23	So.	43	1	59	0	19	11	0	73	85	31	39	14	6	381	
25.09.23	Mo.	0	0	0	0	21	16	0	136	172	35	7	4	0	391	
26.09.23	Di.	0	0	0	0	16	14	0	121	156	26	2	11	4	350	
27.09.23	Mi.	0	0	0	0	21	13	0	126	161	35	6	3	8	373	
28.09.23	Do.	0	0	0	0	26	14	0	141	158	33	7	6	1	386	
29.09.23	Fr.	0	0	0	0	19	19	0	114	161	85	9	2	1	410	
30.09.23	Sa.	0	0	0	0	27	10	0	86	149	53	35	5	2	367	
Total Sep 23		123	2	179	1	673	425	0	3'525	4'423	1'315	500	128	82	11'376	

Anflüge		Piste 14			Piste 16			Piste 28			Piste 34			Total Anflüge	Total Abflüge	Gesamt-Total
	Uhrzeit	00-06	06-22	22-00	00-06	06-22	22-00	00-06	06-22	22-00	00-06	06-22	22-00			
01.09.23	Fr.	0	329	0	0	3	0	0	21	35	0	12	0	400	404	804
02.09.23	Sa.	0	233	0	0	0	0	0	53	29	0	33	0	348	354	702
03.09.23	So.	0	255	0	0	0	0	0	15	0	0	86	39	395	384	779
04.09.23	Mo.	0	312	0	0	0	0	0	0	0	0	30	46	388	395	783
05.09.23	Di.	0	298	0	0	0	0	0	9	0	0	22	26	355	355	710
06.09.23	Mi.	0	306	0	0	0	0	0	27	26	0	11	0	370	370	740
07.09.23	Do.	0	325	0	0	0	0	0	27	27	0	12	0	391	388	779
08.09.23	Fr.	0	330	0	0	0	0	0	27	33	0	11	0	401	408	809
09.09.23	Sa.	0	237	0	0	0	0	1	39	32	0	49	0	358	367	725
10.09.23	So.	0	254	0	0	0	0	0	53	37	0	50	0	394	386	780
11.09.23	Mo.	0	322	0	0	0	0	0	30	25	0	11	0	388	388	776
12.09.23	Di.	0	288	0	0	0	0	0	13	34	0	11	0	346	341	687
13.09.23	Mi.	0	286	0	0	0	0	0	27	0	0	12	38	363	363	726
14.09.23	Do.	0	318	0	0	0	0	0	6	0	0	23	36	383	385	768
15.09.23	Fr.	0	340	0	0	0	0	0	27	30	0	12	0	409	407	816
16.09.23	Sa.	0	255	0	0	0	0	0	46	31	0	26	0	358	364	722
17.09.23	So.	0	267	0	0	0	0	0	56	30	0	48	0	401	393	794
18.09.23	Mo.	0	260	0	0	0	0	0	91	34	0	12	0	397	404	801
19.09.23	Di.	0	299	0	0	0	0	0	20	26	0	12	0	357	344	701
20.09.23	Mi.	0	302	0	0	0	0	0	21	29	0	15	0	367	372	739
21.09.23	Do.	0	294	0	0	0	0	0	40	39	0	9	0	382	386	768
22.09.23	Fr.	0	301	0	0	1	0	0	51	40	0	15	0	408	403	811
23.09.23	Sa.	0	236	0	0	0	0	0	38	31	0	45	0	350	357	707
24.09.23	So.	0	297	0	0	0	0	0	0	0	0	55	38	390	381	771
25.09.23	Mo.	0	322	0	0	0	0	0	28	29	0	13	0	392	391	783
26.09.23	Di.	0	302	0	0	0	0	0	20	26	0	0	0	348	350	698
27.09.23	Mi.	0	321	0	0	0	0	0	23	28	0	1	0	373	373	746
28.09.23	Do.	0	332	0	0	0	0	0	24	29	0	11	0	396	386	782
29.09.23	Fr.	0	283	0	0	0	0	0	73	31	0	13	0	400	410	810
30.09.23	Sa.	0	246	0	0	0	0	0	49	27	0	50	0	372	367	739
Total Sep 23		0	8'750	0	0	4	0	1	954	738	0	710	223	11'380	11'376	22'756

Flugbewegungen auf den Instrumenten-Flugrouten — August 2023


Detailliertere Angaben finden sich im Lärmbulletin unter www.flughafen-zuerich.ch/laermbulletin


Abflüge		Piste 10				Piste 16			Piste 28		Piste 32		Piste 34		Total Abflüge
	Route	A	B	C	D	E	F	G	I	K	N	O	N	O	
01.08.23	Di.	0	0	0	0	3	2	0	36	32	250	6	12	7	348
02.08.23	Mi.	0	0	0	0	9	9	0	45	53	222	13	6	0	357
03.08.23	Do.	0	0	0	0	1	1	0	31	17	254	55	6	2	367
04.08.23	Fr.	0	0	0	0	22	20	0	105	140	73	17	5	0	382
05.08.23	Sa.	0	0	0	0	27	15	0	80	144	55	32	5	0	358
06.08.23	So.	0	0	0	0	0	1	0	0	0	361	1	10	1	374
07.08.23	Mo.	0	0	0	0	2	2	0	37	44	275	3	17	1	381
08.08.23	Di.	0	0	0	0	19	11	0	124	134	43	7	3	1	342
09.08.23	Mi.	0	0	0	0	23	10	0	82	94	141	11	2	3	366
10.08.23	Do.	0	0	0	0	21	12	0	130	155	40	8	3	1	370
11.08.23	Fr.	0	0	0	0	27	11	0	135	150	49	5	5	5	387
12.08.23	Sa.	0	0	0	0	19	14	0	84	140	61	36	5	0	359
13.08.23	So.	0	0	0	0	23	16	0	100	137	64	31	5	0	376
14.08.23	Mo.	0	0	0	0	24	17	0	133	148	40	9	7	0	378
15.08.23	Di.	0	0	0	0	24	11	0	100	141	54	5	3	5	343
16.08.23	Mi.	0	0	0	0	22	17	0	115	154	28	27	1	0	364
17.08.23	Do.	4	0	8	0	29	7	0	128	142	42	8	3	1	372
18.08.23	Fr.	0	0	0	0	24	15	0	127	157	57	6	4	0	390
19.08.23	Sa.	0	0	0	0	27	14	1	84	133	52	32	3	1	347
20.08.23	So.	0	0	0	0	22	21	0	103	138	67	31	4	1	387
21.08.23	Mo.	0	0	0	0	33	12	0	139	153	32	12	3	4	388
22.08.23	Di.	0	0	0	0	25	18	0	128	135	34	10	1	4	355
23.08.23	Mi.	0	0	0	0	18	13	0	89	99	105	39	2	3	368
24.08.23	Do.	0	0	0	0	31	16	0	111	123	62	11	4	0	358
25.08.23	Fr.	0	0	0	0	27	21	0	73	128	90	27	4	4	374
26.08.23	Sa.	0	0	0	0	13	5	0	63	117	109	32	10	1	350
27.08.23	So.	0	0	0	0	25	25	0	129	125	28	29	7	10	378
28.08.23	Mo.	0	0	0	0	25	21	0	123	141	35	9	5	1	360
29.08.23	Di.	0	0	0	0	20	13	0	126	134	37	3	4	5	342
30.08.23	Mi.	0	0	0	0	20	13	0	126	149	58	12	2	3	383
31.08.23	Do.	0	0	0	0	22	13	0	134	157	39	7	1	1	374
Total Aug 23		4	0	8	0	627	396	1	3'020	3'714	2'857	534	152	65	11'378

Anflüge		Piste 14			Piste 16			Piste 28		Piste 34		Total Anflüge	Total Abflüge	Gesamt-Total		
	Uhrzeit	00-06	06-22	22-00	00-06	06-22	22-00	00-06	06-22	22-00	00-06				06-22	22-00
01.08.23	Di.	0	66	19	0	0	0	0	235	15	0	12	0	347	348	695
02.08.23	Mi.	0	124	0	0	0	0	0	195	31	0	12	0	362	357	719
03.08.23	Do.	0	35	0	0	0	0	0	274	31	0	13	0	353	367	720
04.08.23	Fr.	0	274	0	0	0	0	0	32	40	0	36	0	382	382	764
05.08.23	Sa.	0	235	0	0	0	0	0	50	32	0	51	0	368	358	726
06.08.23	So.	0	0	0	0	0	0	0	344	32	0	0	0	376	374	750
07.08.23	Mo.	0	91	0	0	0	0	0	254	36	0	0	0	381	381	762
08.08.23	Di.	0	291	0	0	0	0	0	25	30	0	12	0	358	342	700
09.08.23	Mi.	0	178	0	0	0	0	0	134	29	0	13	0	354	366	720
10.08.23	Do.	0	303	0	0	0	0	0	21	31	0	10	0	365	370	735
11.08.23	Fr.	0	304	0	0	0	0	0	28	29	0	14	0	375	387	762
12.08.23	Sa.	0	234	0	0	0	0	0	42	37	0	50	0	363	359	722
13.08.23	So.	0	244	0	0	1	0	0	54	31	0	54	0	384	376	760
14.08.23	Mo.	0	311	0	0	0	0	0	22	31	0	16	0	380	378	758
15.08.23	Di.	0	259	0	0	0	0	0	53	29	0	12	0	353	343	696
16.08.23	Mi.	0	296	0	0	0	0	0	0	0	0	30	32	358	364	722
17.08.23	Do.	0	300	0	0	0	0	0	17	39	0	10	0	366	372	738
18.08.23	Fr.	0	314	0	0	0	0	0	29	31	0	13	0	387	390	777
19.08.23	Sa.	0	227	0	0	1	0	0	42	32	0	48	0	350	347	697
20.08.23	So.	0	261	0	0	0	0	0	47	37	0	56	0	401	387	788
21.08.23	Mo.	0	317	0	0	0	0	0	25	31	0	14	0	387	388	775
22.08.23	Di.	0	293	0	0	1	0	0	24	25	0	13	0	356	355	711
23.08.23	Mi.	0	195	0	0	0	0	0	125	24	0	12	0	356	368	724
24.08.23	Do.	0	260	0	0	0	0	0	51	35	0	11	0	357	358	715
25.08.23	Fr.	0	234	0	0	0	0	0	75	0	0	22	39	370	374	744
26.08.23	Sa.	0	187	0	0	0	0	0	74	40	0	44	0	345	350	695
27.08.23	So.	0	291	0	0	0	0	0	0	0	0	50	33	374	378	752
28.08.23	Mo.	0	299	0	0	0	0	0	15	26	0	18	9	367	360	727
29.08.23	Di.	0	289	0	0	0	0	0	22	32	0	12	0	355	342	697
30.08.23	Mi.	0	271	0	1	0	0	0	64	29	0	13	0	378	383	761
31.08.23	Do.	0	310	0	0	0	0	0	23	30	0	14	0	377	374	751
Total Aug 23		0	7'293	19	1	3	0	0	2'396	875	0	685	113	11'385	11'378	22'763

Flugbewegungen auf den Instrumenten-Flugrouten — Juli 2023


Detailliertere Angaben finden sich im Lärmbulletin unter www.flughafen-zuerich.ch/laermbulletin


Abflüge		Piste 10				Piste 16			Piste 28		Piste 32		Piste 34		Total Abflüge
	Route	A	B	C	D	E	F	G	I	K	N	O	N	O	
01.07.23	Sa.	0	0	0	0	4	7	0	32	68	170	72	11	1	365
02.07.23	So.	0	0	0	0	2	5	0	17	48	260	32	14	1	379
03.07.23	Mo.	0	0	0	0	0	0	0	39	31	290	35	6	3	404
04.07.23	Di.	0	0	0	0	10	6	0	118	114	70	31	5	3	357
05.07.23	Mi.	0	0	0	0	2	2	0	73	64	190	28	8	1	368
06.07.23	Do.	0	0	0	0	16	23	0	142	146	40	9	3	0	379
07.07.23	Fr.	0	0	0	0	19	29	0	136	158	36	20	3	3	404
08.07.23	Sa.	0	0	0	0	18	25	0	101	135	48	40	7	1	375
09.07.23	So.	0	0	0	0	15	37	0	100	129	63	31	8	1	384
10.07.23	Mo.	0	0	0	0	19	26	0	137	142	38	11	5	1	379
11.07.23	Di.	0	0	0	0	21	22	0	117	136	29	6	2	3	336
12.07.23	Mi.	0	0	0	0	28	24	0	112	157	29	0	0	1	351
13.07.23	Do.	0	0	0	0	17	13	0	88	108	130	6	2	3	367
14.07.23	Fr.	0	0	0	0	29	18	0	142	147	53	8	4	0	401
15.07.23	Sa.	0	0	0	0	32	26	0	83	120	42	46	2	1	352
16.07.23	So.	0	0	0	0	18	19	0	103	140	66	31	12	2	391
17.07.23	Mo.	0	0	0	0	20	21	0	91	121	123	8	3	1	388
18.07.23	Di.	0	1	0	0	26	9	0	111	149	47	9	3	1	356
19.07.23	Mi.	0	0	0	0	1	1	0	21	23	260	34	7	4	351
20.07.23	Do.	0	0	0	0	26	17	0	128	151	40	7	4	3	376
21.07.23	Fr.	0	0	0	0	23	14	0	112	157	62	8	4	0	380
22.07.23	Sa.	0	0	0	0	5	4	0	26	63	203	54	9	2	366
23.07.23	So.	0	0	0	0	17	16	0	66	81	176	26	5	1	388
24.07.23	Mo.	0	0	0	0	25	19	0	114	131	72	9	3	0	373
25.07.23	Di.	0	0	0	0	0	1	0	27	27	265	18	16	5	359
26.07.23	Mi.	0	0	0	0	21	16	0	125	148	39	8	3	1	361
27.07.23	Do.	0	0	0	0	26	15	0	128	161	37	8	6	1	382
28.07.23	Fr.	0	0	0	0	11	5	0	91	95	172	7	9	0	390
29.07.23	Sa.	0	0	0	0	14	6	0	54	104	146	43	11	0	378
30.07.23	So.	0	0	0	0	0	0	0	6	25	278	55	11	5	380
31.07.23	Mo.	0	0	0	0	20	13	0	138	167	34	12	5	2	391
Total Jul 23		0	1	0	0	485	439	0	2'778	3'446	3'508	712	191	51	11'611

Anflüge		Piste 14			Piste 16			Piste 28		Piste 34			Total Anflüge	Total Abflüge	Gesamt-Total	
	Uhrzeit	00-06	06-22	22-00	00-06	06-22	22-00	00-06	06-22	22-00	00-06	06-22				22-00
01.07.23	Sa.	0	96	0	0	0	0	0	179	37	0	42	0	354	365	719
02.07.23	So.	0	52	0	0	0	0	0	252	40	0	52	0	396	379	775
03.07.23	Mo.	0	45	0	0	0	0	0	302	42	0	16	0	405	404	809
04.07.23	Di.	0	265	0	0	0	0	0	47	27	0	11	0	350	357	707
05.07.23	Mi.	0	143	0	0	0	0	0	171	0	0	19	38	371	368	739
06.07.23	Do.	0	296	1	0	0	0	0	25	34	0	9	0	365	379	744
07.07.23	Fr.	0	335	0	0	4	0	0	0	0	0	34	41	414	404	818
08.07.23	Sa.	0	244	0	0	0	0	0	39	33	0	46	0	362	375	737
09.07.23	So.	0	248	0	0	1	0	0	46	39	0	53	0	387	384	771
10.07.23	Mo.	0	311	0	0	0	0	0	24	38	0	14	0	387	379	766
11.07.23	Di.	0	282	4	0	0	0	0	5	38	0	12	0	341	336	677
12.07.23	Mi.	0	291	11	0	0	0	0	2	28	0	8	0	340	351	691
13.07.23	Do.	1	207	0	0	0	0	0	106	38	0	11	0	363	367	730
14.07.23	Fr.	0	326	0	0	0	0	0	24	32	0	13	0	395	401	796
15.07.23	Sa.	0	228	0	0	0	0	0	35	9	0	55	27	354	352	706
16.07.23	So.	0	254	0	0	0	0	0	52	34	0	52	0	392	391	783
17.07.23	Mo.	0	220	0	0	0	0	0	125	38	0	16	0	399	388	787
18.07.23	Di.	1	297	0	0	0	0	0	21	34	0	12	0	365	356	721
19.07.23	Mi.	0	37	0	0	0	0	0	262	33	0	14	0	346	351	697
20.07.23	Do.	0	297	0	0	0	0	0	25	31	0	10	0	363	376	739
21.07.23	Fr.	0	286	0	0	0	0	0	46	37	0	14	0	383	380	763
22.07.23	Sa.	0	82	0	0	0	0	0	207	33	0	46	0	368	366	734
23.07.23	So.	0	169	0	0	0	0	0	149	35	0	36	0	389	388	777
24.07.23	Mo.	0	260	0	0	0	0	0	60	40	0	16	0	376	373	749
25.07.23	Di.	0	58	0	0	0	0	0	265	33	0	0	0	356	359	715
26.07.23	Mi.	0	301	0	0	1	0	0	19	33	0	12	0	366	361	727
27.07.23	Do.	0	317	0	0	0	0	0	20	34	0	9	0	380	382	762
28.07.23	Fr.	0	207	0	0	0	0	0	126	39	0	14	0	386	390	776
29.07.23	Sa.	0	160	0	0	0	0	1	119	46	0	49	0	375	378	753
30.07.23	So.	0	13	0	0	0	0	0	291	32	0	52	0	388	380	768
31.07.23	Mo.	0	314	0	0	0	0	0	26	30	0	16	0	386	391	777
Total Jul 23		2	6'641	16	0	6	0	1	3'070	997	0	763	106	11'602	11'611	23'213

Flugbewegungen auf den Instrumenten-Flugrouten — Juni 2023


Detailliertere Angaben finden sich im Lärmbulletin unter www.flughafen-zuerich.ch/laermbulletin


Abflüge		Piste 10				Piste 16				Piste 28		Piste 32		Piste 34		Total Abflüge
	Route	A	B	C	D	E	F	G	I	K	N	O	N	O		
01.06.23	Do.	0	0	0	0	12	20	0	127	149	35	5	5	3	356	
02.06.23	Fr.	0	0	0	0	17	26	0	134	160	28	21	3	2	391	
03.06.23	Sa.	0	0	0	0	18	23	0	94	120	32	51	2	3	343	
04.06.23	So.	33	0	61	0	12	24	0	52	76	35	61	2	2	358	
05.06.23	Mo.	0	0	0	0	19	24	0	142	144	25	23	1	2	380	
06.06.23	Di.	0	0	0	0	8	24	0	153	108	16	22	3	3	337	
07.06.23	Mi.	0	0	0	0	14	25	0	137	137	34	9	3	3	362	
08.06.23	Do.	20	0	28	0	17	21	0	86	124	40	31	3	0	370	
09.06.23	Fr.	12	0	31	0	19	20	0	118	126	27	22	6	3	384	
10.06.23	Sa.	0	0	0	0	14	20	0	78	146	27	53	6	4	348	
11.06.23	So.	31	0	105	0	15	19	0	40	65	39	62	4	4	384	
12.06.23	Mo.	57	0	72	0	14	20	0	88	85	29	26	0	1	392	
13.06.23	Di.	17	1	20	0	14	22	0	113	110	22	17	1	5	342	
14.06.23	Mi.	40	0	31	0	14	20	0	111	89	21	28	1	3	358	
15.06.23	Do.	0	0	0	0	19	20	0	150	146	38	7	4	1	385	
16.06.23	Fr.	0	0	0	0	11	9	0	105	116	155	8	5	2	411	
17.06.23	Sa.	0	0	0	0	20	21	0	89	135	41	39	5	1	351	
18.06.23	So.	0	0	0	0	15	25	0	99	111	72	31	4	0	357	
19.06.23	Mo.	4	0	12	0	19	24	0	131	147	30	11	1	3	382	
20.06.23	Di.	0	0	0	0	13	19	0	132	109	22	12	9	6	322	
21.06.23	Mi.	0	0	0	0	13	17	0	105	157	43	12	2	1	350	
22.06.23	Do.	0	0	0	0	18	23	0	118	136	63	11	3	0	372	
23.06.23	Fr.	0	0	0	0	0	0	0	38	38	298	5	9	0	388	
24.06.23	Sa.	56	0	93	0	17	15	0	32	47	30	54	2	6	352	
25.06.23	So.	0	0	0	0	16	18	0	101	138	60	34	5	0	372	
26.06.23	Mo.	0	0	0	0	2	4	0	61	61	174	66	3	2	373	
27.06.23	Di.	0	0	0	0	8	17	0	129	139	32	7	2	3	337	
28.06.23	Mi.	0	0	0	0	15	14	0	133	142	35	8	2	3	352	
29.06.23	Do.	0	0	0	0	29	25	0	147	163	5	9	0	2	380	
30.06.23	Fr.	0	0	0	0	6	10	0	88	126	151	5	15	1	402	
Total Jun 23		270	1	453	0	428	569	0	3'131	3'550	1'659	750	111	69	10'991	

Anflüge		Piste 14			Piste 16			Piste 28			Piste 34			Total Anflüge	Total Abflüge	Gesamt-Total
	Uhrzeit	00-06	06-22	22-00	00-06	06-22	22-00	00-06	06-22	22-00	00-06	06-22	22-00			
01.06.23	Do.	0	300	0	0	0	0	0	23	26	0	11	1	361	356	717
02.06.23	Fr.	0	314	0	0	0	0	0	0	0	0	33	34	381	391	772
03.06.23	Sa.	0	226	0	0	0	0	0	0	0	0	80	28	334	343	677
04.06.23	So.	0	244	0	0	0	0	0	0	0	0	88	37	369	358	727
05.06.23	Mo.	0	314	0	0	0	0	0	0	0	0	32	33	379	380	759
06.06.23	Di.	0	287	0	0	0	0	0	0	0	0	30	18	335	337	672
07.06.23	Mi.	0	303	0	0	0	0	0	27	25	0	11	0	366	362	728
08.06.23	Do.	0	261	0	0	0	0	0	20	36	0	49	0	366	370	736
09.06.23	Fr.	0	316	0	0	0	0	0	0	0	0	30	34	380	384	764
10.06.23	Sa.	0	234	0	0	0	0	0	0	0	0	78	29	341	348	689
11.06.23	So.	0	262	0	0	0	0	0	0	0	0	96	41	399	384	783
12.06.23	Mo.	0	336	0	0	0	0	0	0	0	0	28	38	402	392	794
13.06.23	Di.	0	298	0	0	1	0	0	0	0	0	30	21	350	342	692
14.06.23	Mi.	0	301	0	0	2	0	0	0	0	0	28	26	357	358	715
15.06.23	Do.	0	305	0	0	0	0	0	21	34	0	13	0	373	385	758
16.06.23	Fr.	0	219	0	0	0	0	0	135	38	0	11	0	403	411	814
17.06.23	Sa.	0	227	0	0	0	0	0	38	29	0	42	0	336	351	687
18.06.23	So.	0	222	0	0	1	0	0	67	32	0	50	0	372	357	729
19.06.23	Mo.	0	326	0	0	0	0	0	14	34	0	11	0	385	382	767
20.06.23	Di.	0	289	0	0	2	0	0	7	0	0	2	29	329	322	651
21.06.23	Mi.	0	283	0	0	1	0	0	34	20	0	9	9	356	350	706
22.06.23	Do.	0	260	0	0	0	0	0	47	42	0	12	0	361	372	733
23.06.23	Fr.	0	79	0	0	1	0	0	267	40	0	11	0	398	388	786
24.06.23	Sa.	0	231	0	0	0	0	0	0	0	0	75	36	342	352	694
25.06.23	So.	0	247	0	0	0	0	0	49	37	0	46	0	379	372	751
26.06.23	Mo.	0	134	0	0	0	0	0	188	34	0	12	0	368	373	741
27.06.23	Di.	0	286	0	0	0	0	0	21	20	0	9	0	336	337	673
28.06.23	Mi.	0	306	0	0	0	0	0	25	22	0	9	1	363	352	715
29.06.23	Do.	0	335	31	0	0	0	0	0	0	0	12	0	378	380	758
30.06.23	Fr.	1	244	0	0	2	0	0	101	45	0	11	0	404	402	806
Total Jun 23		1	7'989	31	0	10	0	0	1'084	514	0	959	415	11'003	10'991	21'994

Flugbewegungen auf den Instrumenten-Flugrouten — Mai 2023


Detailliertere Angaben finden sich im Lärmbulletin unter www.flughafen-zuerich.ch/laermbulletin


Abflüge		Piste 10				Piste 16				Piste 28		Piste 32		Piste 34		Total Abflüge
	Route	A	B	C	D	E	F	G	I	K	N	O	N	O		
01.05.23	Mo.	0	0	0	0	13	17	0	125	109	46	33	2	0	345	
02.05.23	Di.	0	0	0	0	13	16	0	131	111	31	4	3	2	311	
03.05.23	Mi.	94	1	104	0	10	11	0	40	38	25	18	1	0	342	
04.05.23	Do.	0	0	0	0	17	10	0	135	140	33	7	5	0	347	
05.05.23	Fr.	0	0	0	0	14	14	0	119	140	89	8	6	0	390	
06.05.23	Sa.	0	0	0	0	21	6	0	81	110	44	33	5	4	304	
07.05.23	So.	0	0	0	0	12	11	0	75	106	102	34	5	0	345	
08.05.23	Mo.	0	0	0	0	20	14	0	131	144	34	5	4	1	353	
09.05.23	Di.	0	0	0	0	11	11	0	108	97	50	19	10	4	310	
10.05.23	Mi.	0	0	0	0	8	7	0	67	57	153	48	3	0	343	
11.05.23	Do.	0	0	0	0	21	11	0	126	127	34	9	2	2	332	
12.05.23	Fr.	0	0	0	0	17	20	0	137	151	44	4	5	0	378	
13.05.23	Sa.	23	0	43	0	24	14	0	59	77	21	55	3	6	325	
14.05.23	So.	0	0	0	0	11	16	0	95	128	80	29	4	2	365	
15.05.23	Mo.	0	0	0	0	20	17	0	132	135	35	9	4	1	353	
16.05.23	Di.	0	0	0	0	10	6	0	79	75	144	5	2	3	324	
17.05.23	Mi.	48	0	96	0	21	17	0	71	55	20	24	2	3	357	
18.05.23	Do.	78	0	126	0	20	14	0	12	35	26	50	2	0	363	
19.05.23	Fr.	35	1	69	0	19	15	0	72	81	32	21	2	1	348	
20.05.23	Sa.	1	0	0	0	18	14	0	89	120	36	35	4	1	318	
21.05.23	So.	0	0	0	0	19	14	0	89	160	60	31	3	2	378	
22.05.23	Mo.	0	0	0	0	15	17	0	135	169	39	7	3	1	386	
23.05.23	Di.	0	0	0	0	12	16	0	138	121	18	19	2	3	329	
24.05.23	Mi.	0	0	0	0	11	16	0	157	113	23	23	3	5	351	
25.05.23	Do.	30	0	61	0	14	22	0	105	93	25	24	2	1	377	
26.05.23	Fr.	48	0	69	0	14	23	0	101	89	29	20	3	2	398	
27.05.23	Sa.	45	0	91	0	15	19	0	32	41	24	59	3	2	331	
28.05.23	So.	0	0	0	0	18	27	0	96	121	29	57	2	2	352	
29.05.23	Mo.	63	0	113	0	12	19	0	26	50	26	69	0	2	380	
30.05.23	Di.	62	0	87	0	10	17	0	57	55	22	19	1	1	331	
31.05.23	Mi.	80	2	110	0	9	19	0	49	43	21	27	1	0	361	
Total	Mai 23	607	4	969	0	469	470	0	2'869	3'091	1'395	805	97	51	10'827	

Anflüge		Piste 14			Piste 16			Piste 28			Piste 34			Total Anflüge	Total Abflüge	Gesamt- Total
	Uhrzeit	00-06		06-22		22-00		00-06		06-22		22-00				
01.05.23	Mo.	0	229	0	0	0	0	0	50	27	0	46	0	352	345	697
02.05.23	Di.	0	262	0	0	8	0	2	21	18	0	10	0	321	311	632
03.05.23	Mi.	0	291	0	0	0	0	0	0	0	0	32	21	344	342	686
04.05.23	Do.	0	302	0	0	0	0	0	22	20	0	10	0	354	347	701
05.05.23	Fr.	0	256	0	0	0	0	0	65	36	0	10	0	367	390	757
06.05.23	Sa.	0	220	18	0	0	0	0	32	10	0	49	0	329	304	633
07.05.23	So.	0	168	0	0	0	0	0	94	37	0	59	1	359	345	704
08.05.23	Mo.	0	293	0	0	0	0	0	23	33	0	10	0	359	353	712
09.05.23	Di.	0	239	0	0	0	0	0	56	11	0	0	7	313	310	623
10.05.23	Mi.	0	167	0	0	0	0	0	138	21	0	12	0	338	343	681
11.05.23	Do.	0	286	0	0	0	0	0	20	23	0	9	0	338	332	670
12.05.23	Fr.	0	321	0	0	0	0	0	19	33	0	9	0	382	378	760
13.05.23	Sa.	0	210	0	0	4	0	0	1	0	0	80	26	321	325	646
14.05.23	So.	0	217	2	0	1	0	0	66	30	0	43	2	361	365	726
15.05.23	Mo.	0	305	0	0	1	0	0	24	23	0	11	0	364	353	717
16.05.23	Di.	0	131	0	0	0	0	0	165	18	0	9	0	323	324	647
17.05.23	Mi.	0	288	0	0	0	0	0	0	0	0	27	30	345	357	702
18.05.23	Do.	0	235	0	0	0	0	0	0	0	0	88	33	356	363	719
19.05.23	Fr.	0	283	0	0	0	0	0	0	0	0	30	30	343	348	691
20.05.23	Sa.	0	215	0	0	0	0	0	42	24	0	45	0	326	318	644
21.05.23	So.	0	262	0	0	5	0	0	56	31	0	41	0	395	378	773
22.05.23	Mo.	0	317	0	0	0	0	0	17	36	0	14	0	384	386	770
23.05.23	Di.	0	280	0	0	0	0	0	0	0	0	31	21	332	329	661
24.05.23	Mi.	0	300	0	0	0	0	0	0	0	0	34	22	356	351	707
25.05.23	Do.	0	300	0	0	0	0	0	0	0	0	30	35	365	377	742
26.05.23	Fr.	1	318	0	0	0	0	0	0	0	0	30	41	390	398	788
27.05.23	Sa.	0	210	0	0	1	0	0	0	0	0	89	31	331	331	662
28.05.23	So.	0	229	0	0	2	0	0	0	0	0	87	36	354	352	706
29.05.23	Mo.	0	255	0	0	0	0	0	0	0	0	92	42	389	380	769
30.05.23	Di.	0	291	0	0	1	0	0	0	0	0	30	22	344	331	675
31.05.23	Mi.	0	295	0	0	0	0	0	0	0	0	31	27	353	361	714
Total	Mai 23	1	7'975	20	0	23	0	2	911	431	0	1'098	427	10'888	10'827	21'715

Flugbewegungen auf den Instrumenten-Flugrouten — April 2023

Detailliertere Angaben finden sich im Lärmbulletin unter www.flughafen-zuerich.ch/laermbulletin

Abflüge		Piste 10				Piste 16				Piste 28		Piste 32		Piste 34		Total Abflüge
	Route	A	B	C	D	E	F	G	I	K	N	O	N	O		
01.04.23	Sa.	0	0	0	0	0	0	0	0	0	251	50	8	4	313	
02.04.23	So.	0	0	0	0	11	11	0	67	69	118	37	6	1	320	
03.04.23	Mo.	77	1	172	0	12	19	0	0	0	15	21	3	1	321	
04.04.23	Di.	72	1	165	0	9	17	0	0	0	34	5	1	3	307	
05.04.23	Mi.	0	0	0	0	16	17	0	160	98	35	4	2	2	334	
06.04.23	Do.	0	0	0	0	15	11	0	86	74	120	41	4	0	351	
07.04.23	Fr.	0	0	0	0	16	11	0	117	126	55	28	3	3	359	
08.04.23	Sa.	0	0	0	0	16	13	0	80	119	39	35	3	2	307	
09.04.23	So.	0	0	0	0	17	17	0	101	111	46	29	7	1	329	
10.04.23	Mo.	0	0	0	0	17	15	0	106	140	42	30	3	0	353	
11.04.23	Di.	0	0	0	0	0	2	0	14	8	242	40	5	1	312	
12.04.23	Mi.	0	0	0	0	4	8	0	55	59	151	47	3	0	327	
13.04.23	Do.	0	0	0	0	2	19	0	126	81	89	11	2	2	332	
14.04.23	Fr.	0	0	0	0	15	18	0	153	140	40	3	2	0	371	
15.04.23	Sa.	0	0	0	0	18	13	0	66	106	86	28	7	0	324	
16.04.23	So.	0	0	0	0	15	14	0	104	137	48	31	5	2	356	
17.04.23	Mo.	0	0	0	0	28	19	0	117	140	35	5	3	2	349	
18.04.23	Di.	33	0	52	0	17	10	0	91	79	24	17	2	2	327	
19.04.23	Mi.	1	0	7	0	20	12	0	119	134	20	22	3	0	338	
20.04.23	Do.	0	0	0	0	17	13	0	132	128	36	6	7	1	340	
21.04.23	Fr.	0	0	0	0	21	13	0	131	143	42	5	4	0	359	
22.04.23	Sa.	0	0	0	0	18	12	0	60	104	93	36	4	1	328	
23.04.23	So.	0	0	0	0	21	16	0	94	135	53	30	4	1	354	
24.04.23	Mo.	0	0	0	0	0	0	0	0	0	297	43	8	1	349	
25.04.23	Di.	0	0	0	0	2	3	0	38	33	197	32	4	2	311	
26.04.23	Mi.	0	0	0	0	15	11	0	140	121	33	6	2	0	328	
27.04.23	Do.	0	0	0	0	18	10	0	142	131	37	9	4	2	353	
28.04.23	Fr.	0	0	0	0	19	17	0	142	158	44	4	2	3	389	
29.04.23	Sa.	0	0	0	0	22	7	0	47	78	127	47	1	3	332	
30.04.23	So.	57	1	87	0	21	13	0	20	49	56	26	4	4	338	
Total	Apr 23	240	3	483	0	422	361	0	2'508	2'701	2'505	728	116	44	10'111	

Anflüge		Piste 14			Piste 16			Piste 28			Piste 34			Total Anflüge	Total Abflüge	Gesamt-Total
	Uhrzeit	00-06	06-22	22-00	00-06	06-22	22-00	00-06	06-22	22-00	00-06	06-22	22-00			
01.04.23	Sa.	0	0	0	0	0	0	0	270	26	0	0	0	296	313	609
02.04.23	So.	0	159	0	0	0	0	0	96	29	0	43	0	327	320	647
03.04.23	Mo.	0	274	0	0	0	0	1	0	0	0	30	27	332	321	653
04.04.23	Di.	0	261	0	0	0	0	0	18	19	0	8	0	306	307	613
05.04.23	Mi.	0	284	0	0	0	0	0	24	14	0	9	0	331	334	665
06.04.23	Do.	0	150	0	0	0	0	0	163	25	0	10	0	348	351	699
07.04.23	Fr.	0	232	0	0	0	0	0	41	26	0	51	0	350	359	709
08.04.23	Sa.	0	189	0	0	15	0	0	36	23	0	49	0	312	307	619
09.04.23	So.	0	219	0	0	0	0	0	30	22	0	60	0	331	329	660
10.04.23	Mo.	0	196	0	0	52	0	0	35	34	0	52	0	369	353	722
11.04.23	Di.	0	36	0	0	0	0	0	256	22	0	0	0	314	312	626
12.04.23	Mi.	0	115	0	0	0	0	0	167	22	0	12	0	316	327	643
13.04.23	Do.	0	200	0	0	0	0	0	106	23	0	10	0	339	332	671
14.04.23	Fr.	0	309	0	0	0	0	0	23	31	0	10	0	373	371	744
15.04.23	Sa.	0	179	0	0	0	0	0	67	29	0	45	0	320	324	644
16.04.23	So.	0	237	0	0	0	0	0	44	7	0	45	25	358	356	714
17.04.23	Mo.	0	306	0	0	0	0	0	18	27	0	12	0	363	349	712
18.04.23	Di.	0	276	0	0	0	0	0	0	0	0	27	22	325	327	652
19.04.23	Mi.	0	286	0	0	0	0	0	0	0	0	25	24	335	338	673
20.04.23	Do.	0	283	0	0	1	0	0	24	21	0	9	0	338	340	678
21.04.23	Fr.	0	295	0	0	0	0	0	21	32	0	9	0	357	359	716
22.04.23	Sa.	0	173	0	0	0	0	0	84	27	0	44	0	328	328	656
23.04.23	So.	0	236	0	0	0	0	0	39	37	0	45	0	357	354	711
24.04.23	Mo.	0	0	0	0	0	0	0	315	28	0	10	0	353	349	702
25.04.23	Di.	0	82	0	0	0	0	0	197	19	0	9	0	307	311	618
26.04.23	Mi.	0	294	0	0	0	0	0	24	17	0	0	0	335	328	663
27.04.23	Do.	0	291	0	0	0	0	0	22	22	0	12	0	347	353	700
28.04.23	Fr.	0	313	0	0	0	0	0	19	35	0	10	0	377	389	766
29.04.23	Sa.	0	112	0	0	0	0	0	103	0	0	84	28	327	332	659
30.04.23	So.	0	218	0	0	0	0	0	43	34	0	50	0	345	338	683
Total	Apr 23	0	6'205	0	0	68	0	1	2'285	651	0	780	126	10'116	10'111	20'227

Flugbewegungen auf den Instrumenten-Flugrouten — März 2023


Detailliertere Angaben finden sich im Lärmbulletin unter www.flughafen-zuerich.ch/laermbulletin


Abflüge	Route	Piste 10				Piste 16			Piste 28		Piste 32		Piste 34		Total Abflüge
		A	B	C	D	E	F	G	I	K	N	O	N	O	
01.03.23	Mi.	0	0	0	0	13	18	0	121	108	17	4	2	1	284
02.03.23	Do.	0	0	0	0	11	10	0	117	130	20	2	2	1	293
03.03.23	Fr.	0	0	0	0	14	19	1	124	120	20	3	3	1	305
04.03.23	Sa.	0	0	0	0	21	9	0	73	100	48	19	3	0	273
05.03.23	So.	0	0	0	0	19	9	0	89	124	34	26	1	1	303
06.03.23	Mo.	0	0	0	0	3	3	0	50	51	107	75	2	1	292
07.03.23	Di.	0	0	0	0	3	6	0	77	47	115	2	5	2	257
08.03.23	Mi.	0	2	0	0	9	14	0	82	60	98	17	4	2	288
09.03.23	Do.	0	0	0	0	0	0	0	0	0	177	114	7	4	302
10.03.23	Fr.	0	0	0	0	0	0	0	1	0	228	69	8	4	310
11.03.23	Sa.	0	0	0	0	11	29	0	100	58	28	41	2	3	272
12.03.23	So.	0	0	0	0	12	18	0	105	98	31	34	3	1	302
13.03.23	Mo.	0	0	0	0	21	15	0	121	108	21	1	2	3	292
14.03.23	Di.	0	0	0	0	0	1	0	29	23	205	3	9	1	271
15.03.23	Mi.	0	0	0	0	3	14	0	91	58	75	35	4	1	281
16.03.23	Do.	0	0	0	0	18	10	0	113	128	23	4	2	0	298
17.03.23	Fr.	1	0	0	0	17	14	0	131	127	20	4	2	1	317
18.03.23	Sa.	0	0	0	0	18	18	0	78	109	21	24	4	2	274
19.03.23	So.	0	0	0	0	7	11	0	60	89	84	34	8	1	294
20.03.23	Mo.	0	0	0	0	13	14	0	130	117	19	4	3	1	301
21.03.23	Di.	0	0	0	0	11	14	0	120	109	12	3	2	0	271
22.03.23	Mi.	0	0	0	0	6	22	0	148	76	18	2	3	3	278
23.03.23	Do.	0	0	0	0	12	18	0	145	88	18	4	3	1	289
24.03.23	Fr.	0	0	0	0	8	7	0	35	27	185	40	6	2	310
25.03.23	Sa.	0	0	0	0	0	0	0	0	0	244	22	7	3	276
26.03.23	So.	0	0	0	0	3	2	0	18	25	183	59	10	7	307
27.03.23	Mo.	0	0	0	0	0	0	0	0	0	220	71	4	2	297
28.03.23	Di.	0	0	0	0	1	24	0	146	83	31	2	3	4	294
29.03.23	Mi.	0	0	0	0	16	18	0	150	91	37	4	1	1	318
30.03.23	Do.	0	0	0	0	1	5	0	59	36	178	42	9	6	336
31.03.23	Fr.	0	0	0	0	2	0	0	23	15	290	1	12	0	343
Total Mär 23		1	2	0	0	273	342	1	2'536	2'205	2'807	765	136	60	9'128

Anflüge	Uhrzeit	Piste 14		Piste 16			Piste 28		Piste 34		Total Anflüge	Total Abflüge	Gesamt-Total			
		00-06	06-22	22-00	00-06	06-22	22-00	00-06	06-22	22-00				00-06	06-22	22-00
01.03.23	Mi.	0	237	0	0	0	0	26	10	0	11	0	284	284	568	
02.03.23	Do.	0	237	0	0	0	0	24	14	0	9	0	284	293	577	
03.03.23	Fr.	0	250	0	0	0	0	25	15	0	11	0	301	305	606	
04.03.23	Sa.	0	211	0	0	0	0	33	8	0	36	0	288	273	561	
05.03.23	So.	0	210	0	0	0	0	44	18	0	32	0	304	303	607	
06.03.23	Mo.	0	114	0	0	0	0	164	12	0	8	0	298	292	590	
07.03.23	Di.	0	100	0	0	0	0	137	7	0	9	0	253	257	510	
08.03.23	Mi.	0	117	0	0	0	0	150	12	0	10	0	289	288	577	
09.03.23	Do.	0	0	0	0	0	0	276	16	0	0	0	292	302	594	
10.03.23	Fr.	0	0	0	0	0	0	286	25	0	0	0	311	310	621	
11.03.23	Sa.	0	199	0	0	0	0	5	0	0	55	15	274	272	546	
12.03.23	So.	0	216	0	0	0	0	37	27	0	29	0	309	302	611	
13.03.23	Mo.	0	253	0	0	0	0	20	13	0	12	0	298	292	590	
14.03.23	Di.	0	27	0	0	0	1	216	8	0	12	0	264	271	535	
15.03.23	Mi.	1	147	0	0	0	0	114	15	0	10	0	287	281	568	
16.03.23	Do.	0	246	0	0	0	1	28	9	0	12	0	296	298	594	
17.03.23	Fr.	0	258	0	0	0	1	25	14	0	13	0	311	317	628	
18.03.23	Sa.	0	191	0	0	0	1	32	9	0	31	0	264	274	538	
19.03.23	So.	0	129	0	0	0	0	119	19	0	30	0	297	294	591	
20.03.23	Mo.	0	255	0	0	0	0	23	12	0	15	0	305	301	606	
21.03.23	Di.	0	233	0	0	0	0	23	6	0	14	0	276	271	547	
22.03.23	Mi.	0	225	0	0	0	0	30	12	0	12	0	279	278	557	
23.03.23	Do.	0	242	0	0	0	0	27	13	0	13	0	295	289	584	
24.03.23	Fr.	0	33	0	0	1	0	229	19	0	11	0	293	310	603	
25.03.23	Sa.	0	0	0	0	0	0	256	16	0	2	0	274	276	550	
26.03.23	So.	0	53	0	0	1	0	199	34	0	28	0	315	307	622	
27.03.23	Mo.	0	0	0	0	0	0	269	26	0	11	0	306	297	603	
28.03.23	Di.	0	235	0	0	6	0	21	15	0	8	0	285	294	579	
29.03.23	Mi.	0	274	0	0	0	0	22	17	0	10	0	323	318	641	
30.03.23	Do.	0	90	0	0	0	0	204	27	0	11	0	332	336	668	
31.03.23	Fr.	0	34	0	0	0	0	261	38	0	0	0	333	343	676	
Total Mär 23		1	4'816	0	0	8	0	4	3'325	486	0	465	15	9'120	9'128	18'248

Flugbewegungen auf den Instrumenten-Flugrouten — Februar 2023


Detailliertere Angaben finden sich im Lärmbulletin unter www.flughafen-zuerich.ch/laermbulletin


Abflüge		Piste 10				Piste 16				Piste 28		Piste 32		Piste 34		Total Abflüge
	Route	A	B	C	D	E	F	G	I	K	N	O	N	O		
01.02.23	Mi.	0	0	0	0	4	0	0	20	32	171	3	4	0	234	
02.02.23	Do.	0	0	0	0	0	0	0	0	0	190	69	6	1	266	
03.02.23	Fr.	0	0	0	0	11	10	0	76	69	114	4	4	1	289	
04.02.23	Sa.	0	0	0	0	18	16	0	66	78	41	19	1	3	242	
05.02.23	So.	0	0	0	0	17	16	0	88	76	35	36	2	1	271	
06.02.23	Mo.	0	0	0	0	19	12	0	100	114	11	10	1	0	267	
07.02.23	Di.	0	0	0	0	10	19	0	103	85	10	3	1	2	233	
08.02.23	Mi.	0	0	0	0	14	12	0	92	86	16	4	1	1	226	
09.02.23	Do.	0	0	0	0	21	13	0	103	113	17	3	2	1	273	
10.02.23	Fr.	0	0	0	0	14	13	0	128	122	25	6	1	0	309	
11.02.23	Sa.	0	0	0	0	24	8	0	71	109	48	24	4	0	288	
12.02.23	So.	0	0	0	0	20	10	0	79	109	39	41	2	0	300	
13.02.23	Mo.	0	0	0	0	17	11	0	125	114	14	7	2	1	291	
14.02.23	Di.	0	0	0	0	15	14	0	106	100	6	4	2	1	248	
15.02.23	Mi.	0	0	0	0	12	14	0	102	112	10	11	3	2	266	
16.02.23	Do.	0	0	0	0	16	13	0	138	107	19	1	5	0	299	
17.02.23	Fr.	0	0	0	0	14	16	0	102	125	24	2	3	2	288	
18.02.23	Sa.	0	0	0	0	12	10	0	57	82	94	44	4	4	307	
19.02.23	So.	0	0	0	0	5	1	0	13	29	185	57	7	4	301	
20.02.23	Mo.	0	0	0	0	18	13	0	115	115	17	2	3	2	285	
21.02.23	Di.	0	0	0	0	16	12	0	106	104	11	4	2	0	255	
22.02.23	Mi.	0	0	0	0	11	11	1	128	104	13	5	3	2	278	
23.02.23	Do.	0	0	0	0	16	10	0	113	124	19	4	2	0	288	
24.02.23	Fr.	0	0	0	0	12	10	0	109	88	70	14	3	0	306	
25.02.23	Sa.	0	0	0	0	21	16	0	75	116	29	27	0	2	286	
26.02.23	So.	77	0	123	1	12	11	0	0	0	30	44	5	2	305	
27.02.23	Mo.	92	1	138	0	12	8	0	0	0	16	11	3	2	283	
28.02.23	Di.	38	0	49	0	13	9	0	53	64	10	8	1	2	247	
Total	Feb 23	207	1	310	1	394	308	1	2'268	2'377	1'284	467	77	36	7'731	

Anflüge		Piste 14			Piste 16			Piste 28		Piste 34			Total Anflüge	Total Abflüge	Gesamt- Total	
	Uhrzeit	00-06		06-22		22-00		00-06		06-22		22-00				
01.02.23	Mi.	0	49	0	0	0	0	0	176	11	0	8	0	244	234	478
02.02.23	Do.	0	0	0	0	0	0	0	243	11	0	0	0	254	266	520
03.02.23	Fr.	0	128	0	0	0	0	0	123	16	0	13	0	280	289	569
04.02.23	Sa.	0	180	0	0	0	0	0	22	12	0	28	0	242	242	484
05.02.23	So.	0	195	0	0	0	0	0	0	0	0	64	19	278	271	549
06.02.23	Mo.	0	225	0	0	0	0	0	0	0	0	31	11	267	267	534
07.02.23	Di.	0	196	0	0	0	0	0	20	8	1	11	0	236	233	469
08.02.23	Mi.	0	189	0	0	0	0	0	21	9	0	10	1	230	226	456
09.02.23	Do.	0	229	0	0	0	0	0	24	11	0	12	0	276	273	549
10.02.23	Fr.	0	245	0	0	0	0	0	26	14	0	12	0	297	309	606
11.02.23	Sa.	0	220	0	0	0	0	0	32	13	0	28	0	293	288	581
12.02.23	So.	0	211	0	0	0	0	0	0	0	0	68	20	299	300	599
13.02.23	Mo.	0	244	0	0	0	0	0	0	0	0	36	8	288	291	579
14.02.23	Di.	0	238	11	0	0	0	0	0	0	0	4	0	253	248	501
15.02.23	Mi.	0	237	0	0	0	0	0	0	0	0	24	11	272	266	538
16.02.23	Do.	0	250	0	0	0	0	0	28	15	0	9	0	302	299	601
17.02.23	Fr.	0	224	0	0	0	0	0	22	14	0	11	0	271	288	559
18.02.23	Sa.	0	124	0	0	0	0	0	124	19	0	30	0	297	307	604
19.02.23	So.	0	39	0	0	0	0	0	212	21	0	34	0	306	301	607
20.02.23	Mo.	0	250	0	0	0	0	0	24	8	0	11	2	295	285	580
21.02.23	Di.	0	220	0	0	0	0	0	21	4	0	8	0	253	255	508
22.02.23	Mi.	0	229	0	0	0	0	0	28	7	0	10	0	274	278	552
23.02.23	Do.	0	241	0	0	0	0	0	30	9	0	7	0	287	288	575
24.02.23	Fr.	0	174	0	0	0	0	0	100	16	0	10	0	300	306	606
25.02.23	Sa.	0	218	0	0	0	0	0	30	12	0	31	0	291	286	577
26.02.23	So.	0	208	0	0	0	0	0	0	0	0	67	27	302	305	607
27.02.23	Mo.	0	232	0	0	0	0	0	0	0	0	31	18	281	283	564
28.02.23	Di.	0	217	0	0	0	0	0	0	0	0	32	6	255	247	502
Total	Feb 23	0	5'412	11	0	0	0	0	1'306	230	1	640	123	7'723	7'731	15'454

Flugbewegungen auf den Instrumenten-Flugrouten — Januar 2023


Detailliertere Angaben finden sich im Lärmbulletin unter www.flughafen-zuerich.ch/laermbulletin


Abflüge		Piste 10				Piste 16				Piste 28		Piste 32		Piste 34		Total Abflüge
	Route	A	B	C	D	E	F	G	I	K	N	O	N	O		
01.01.23	So.	0	0	0	0	17	12	0	87	82	52	11	7	2	270	
02.01.23	Mo.	0	0	0	0	20	13	0	119	126	20	2	3	2	305	
03.01.23	Di.	0	0	0	0	12	14	0	109	107	9	6	1	1	259	
04.01.23	Mi.	0	0	0	0	13	12	0	116	100	18	2	6	3	270	
05.01.23	Do.	0	0	0	0	3	1	0	39	37	149	41	6	1	277	
06.01.23	Fr.	0	0	0	0	15	11	0	117	115	32	5	6	7	308	
07.01.23	Sa.	0	0	0	0	19	9	0	83	113	23	22	2	3	274	
08.01.23	So.	0	0	0	0	12	18	0	92	114	24	38	2	1	301	
09.01.23	Mo.	0	0	0	0	0	0	0	0	0	164	96	7	3	270	
10.01.23	Di.	0	0	0	0	11	13	0	74	85	26	20	2	1	232	
11.01.23	Mi.	0	0	0	0	14	11	0	101	84	22	2	3	1	238	
12.01.23	Do.	0	0	0	0	0	0	0	0	0	168	83	5	2	258	
13.01.23	Fr.	0	0	0	0	2	2	0	30	27	145	62	8	3	279	
14.01.23	Sa.	0	0	0	0	14	13	0	74	104	25	21	5	3	259	
15.01.23	So.	0	0	0	0	2	3	0	42	41	147	47	7	4	293	
16.01.23	Mo.	0	0	0	0	12	10	0	105	87	76	5	4	2	301	
17.01.23	Di.	0	0	0	0	10	11	0	105	99	13	14	3	1	256	
18.01.23	Mi.	0	0	0	0	12	12	0	111	102	11	12	4	3	267	
19.01.23	Do.	0	0	0	0	8	15	0	150	107	19	2	3	0	304	
20.01.23	Fr.	0	0	0	0	16	12	0	156	159	23	5	0	1	372	
21.01.23	Sa.	6	0	4	0	21	9	0	57	77	29	29	4	2	238	
22.01.23	So.	0	0	0	0	15	12	0	88	89	53	22	4	1	284	
23.01.23	Mo.	90	1	118	0	14	8	1	0	0	8	8	2	3	253	
24.01.23	Di.	0	0	0	0	13	11	0	92	85	14	2	0	0	217	
25.01.23	Mi.	0	0	0	0	11	11	0	99	101	9	9	3	2	245	
26.01.23	Do.	0	0	0	0	15	11	0	102	99	19	1	3	2	252	
27.01.23	Fr.	0	0	0	0	16	14	0	109	115	12	13	2	2	283	
28.01.23	Sa.	0	0	0	0	19	13	0	65	84	29	28	2	3	243	
29.01.23	So.	0	0	0	0	11	14	0	91	114	32	22	5	1	290	
30.01.23	Mo.	0	0	0	0	15	7	0	109	100	11	9	3	2	256	
31.01.23	Di.	0	0	0	0	9	12	0	96	67	30	0	1	2	217	
Total	Jan 23	96	1	122	0	371	314	1	2'618	2'620	1'412	639	113	64	8'371	

Anflüge		Piste 14			Piste 16			Piste 28			Piste 34			Total Anflüge	Total Abflüge	Gesamt-Total
	Uhrzeit	00-06	06-22	22-00	00-06	06-22	22-00	00-06	06-22	22-00	00-06	06-22	22-00			
01.01.23	So.	0	188	0	0	0	0	0	59	17	0	0	0	264	270	534
02.01.23	Mo.	0	253	0	0	0	0	0	17	16	0	13	6	305	305	610
03.01.23	Di.	0	233	0	0	0	0	0	0	0	0	29	13	275	259	534
04.01.23	Mi.	0	234	0	0	0	0	0	22	11	0	0	0	267	270	537
05.01.23	Do.	0	93	0	0	23	0	0	150	13	0	6	0	285	277	562
06.01.23	Fr.	0	232	0	0	0	0	0	38	13	0	14	0	297	308	605
07.01.23	Sa.	0	190	0	0	0	0	0	29	17	0	35	0	271	274	545
08.01.23	So.	0	225	0	0	0	0	0	0	0	0	72	25	322	301	623
09.01.23	Mo.	0	0	0	0	0	0	0	256	8	0	0	0	264	270	534
10.01.23	Di.	0	171	0	0	0	0	0	47	8	0	0	0	226	232	458
11.01.23	Mi.	0	189	0	0	0	0	0	27	10	0	8	0	234	238	472
12.01.23	Do.	0	0	0	0	0	0	0	240	10	0	8	0	258	258	516
13.01.23	Fr.	0	42	0	0	0	0	0	223	14	0	1	0	280	279	559
14.01.23	Sa.	0	159	0	0	0	0	0	40	13	0	31	0	243	259	502
15.01.23	So.	0	106	0	0	0	0	0	182	17	0	0	0	305	293	598
16.01.23	Mo.	0	234	0	0	0	0	0	70	0	0	20	10	334	301	635
17.01.23	Di.	0	222	0	0	0	0	0	1	4	0	36	4	267	256	523
18.01.23	Mi.	0	213	0	0	0	0	0	4	0	0	26	14	257	267	524
19.01.23	Do.	0	256	0	0	1	0	0	20	10	0	10	0	297	304	601
20.01.23	Fr.	0	283	0	0	0	0	0	20	15	0	13	0	331	372	703
21.01.23	Sa.	0	174	0	0	3	0	0	0	0	0	52	14	243	238	481
22.01.23	So.	0	196	0	0	0	0	0	44	17	0	29	0	286	284	570
23.01.23	Mo.	0	219	0	0	0	0	0	0	0	0	31	11	261	253	514
24.01.23	Di.	0	192	0	0	0	0	0	18	7	0	11	0	228	217	445
25.01.23	Mi.	0	199	0	0	0	0	0	0	0	0	28	8	235	245	480
26.01.23	Do.	0	236	0	0	0	0	0	23	11	0	10	0	280	252	532
27.01.23	Fr.	0	221	0	0	0	0	0	0	0	0	34	14	269	283	552
28.01.23	Sa.	0	174	0	0	0	0	0	0	0	0	51	13	238	243	481
29.01.23	So.	0	204	0	0	0	0	0	40	16	0	27	0	287	290	577
30.01.23	Mo.	0	214	0	0	0	0	0	0	0	0	25	11	250	256	506
31.01.23	Di.	0	148	0	0	0	0	0	58	4	0	11	0	221	217	438
Total	Jan 23	0	5'700	0	0	27	0	0	1'628	251	0	631	143	8'380	8'371	16'751

Flugbewegungen auf den Instrumenten-Flugrouten — Dezember 2022


Detailliertere Angaben finden sich im Lärmbulletin unter www.flughafen-zuerich.ch/laermbulletin


Abflüge		Piste 10				Piste 16			Piste 28		Piste 32		Piste 34		Total Abflüge
	Route	A	B	C	D	E	F	G	I	K	N	O	N	O	
01.12.22	Do.	0	0	0	0	10	12	0	121	118	19	3	2	1	286
02.12.22	Fr.	0	0	0	0	12	11	0	135	113	22	2	5	1	301
03.12.22	Sa.	0	0	0	0	18	10	0	80	93	24	22	2	3	252
04.12.22	So.	0	0	0	0	14	11	0	99	105	17	37	6	3	292
05.12.22	Mo.	0	0	0	0	13	10	0	127	110	14	2	3	2	281
06.12.22	Di.	0	0	0	0	9	14	0	110	106	10	3	2	1	255
07.12.22	Mi.	0	0	0	0	11	10	0	118	101	21	5	2	2	270
08.12.22	Do.	0	0	0	0	16	8	0	124	122	16	2	3	1	292
09.12.22	Fr.	0	0	0	0	16	11	0	127	122	8	12	1	3	300
10.12.22	Sa.	0	0	0	0	20	8	0	68	81	31	33	4	3	248
11.12.22	So.	0	0	0	0	24	8	0	83	115	33	34	3	2	302
12.12.22	Mo.	0	0	0	0	18	7	0	127	98	23	2	2	1	278
13.12.22	Di.	0	0	0	0	16	12	0	107	104	12	9	2	0	262
14.12.22	Mi.	0	0	0	0	16	16	0	114	102	13	10	4	3	278
15.12.22	Do.	0	0	0	0	19	8	0	112	118	10	13	6	2	288
16.12.22	Fr.	0	0	0	0	22	20	0	112	126	25	1	6	1	313
17.12.22	Sa.	0	0	0	0	19	8	0	82	94	49	26	4	2	284
18.12.22	So.	0	0	0	0	16	9	0	90	106	20	47	3	1	292
19.12.22	Mo.	0	0	0	0	18	8	0	117	118	13	6	2	3	285
20.12.22	Di.	0	0	0	0	14	14	0	108	112	14	1	3	3	269
21.12.22	Mi.	0	0	0	0	19	19	0	119	109	24	3	3	0	296
22.12.22	Do.	0	0	0	0	0	1	0	0	0	274	32	10	1	318
23.12.22	Fr.	0	0	0	0	16	19	0	110	94	72	17	3	2	333
24.12.22	Sa.	0	0	0	0	21	16	0	70	99	21	23	3	4	257
25.12.22	So.	0	0	0	0	21	19	0	111	81	0	2	5	3	242
26.12.22	Mo.	0	0	0	0	9	2	0	50	51	153	24	3	1	293
27.12.22	Di.	0	0	0	0	17	17	0	103	103	14	2	1	2	259
28.12.22	Mi.	0	0	0	0	17	18	0	111	102	17	7	5	1	278
29.12.22	Do.	0	0	0	0	20	11	0	112	111	18	1	2	1	276
30.12.22	Fr.	0	0	0	0	14	14	0	124	110	20	5	6	0	293
31.12.22	Sa.	0	0	0	0	16	17	0	77	94	15	16	3	2	240
Total Dez 22		0	0	0	0	491	368	0	3'148	3'118	1'022	402	109	55	8'713

Anflüge		Piste 14			Piste 16			Piste 28		Piste 34		Total Anflüge	Total Abflüge	Gesamt-Total		
	Uhrzeit	00-06	06-22	22-00	00-06	06-22	22-00	00-06	06-22	22-00	00-06				06-22	22-00
01.12.22	Do.	0	244	0	0	0	0	0	25	13	0	8	0	290	286	576
02.12.22	Fr.	0	247	0	0	0	0	0	23	17	0	10	0	297	301	598
03.12.22	Sa.	0	178	0	0	0	0	0	28	12	0	31	0	249	252	501
04.12.22	So.	0	208	0	0	0	0	0	0	0	0	69	20	297	292	589
05.12.22	Mo.	0	239	0	0	1	0	0	21	10	0	12	0	283	281	564
06.12.22	Di.	0	218	0	0	0	0	0	6	0	0	23	5	252	255	507
07.12.22	Mi.	0	236	0	0	0	0	0	25	9	0	8	0	278	270	548
08.12.22	Do.	0	246	0	0	0	0	0	24	11	0	7	0	288	292	580
09.12.22	Fr.	0	258	28	0	0	0	0	0	0	0	14	0	300	300	600
10.12.22	Sa.	0	173	11	0	9	0	0	0	0	0	52	12	257	248	505
11.12.22	So.	0	196	30	0	4	0	0	17	0	0	37	0	284	302	586
12.12.22	Mo.	0	230	0	0	0	0	0	19	15	0	11	0	275	278	553
13.12.22	Di.	0	215	0	0	14	0	0	0	0	0	25	13	267	262	529
14.12.22	Mi.	0	227	0	0	0	0	0	0	0	0	24	18	269	278	547
15.12.22	Do.	0	246	0	0	0	0	0	0	0	0	24	20	290	288	578
16.12.22	Fr.	0	258	0	0	7	0	0	14	29	0	0	0	308	313	621
17.12.22	Sa.	0	191	0	0	0	0	0	24	22	0	30	0	267	284	551
18.12.22	So.	0	203	0	0	1	0	0	0	0	0	67	22	293	292	585
19.12.22	Mo.	0	248	0	0	0	0	0	0	0	0	32	15	295	285	580
20.12.22	Di.	0	234	0	0	0	0	0	22	8	0	9	0	273	269	542
21.12.22	Mi.	0	242	0	0	0	0	0	18	17	0	7	0	284	296	580
22.12.22	Do.	0	0	0	0	0	0	0	286	22	0	7	0	315	318	633
23.12.22	Fr.	0	237	0	0	0	1	0	74	24	0	0	0	336	333	669
24.12.22	Sa.	0	177	0	0	0	0	0	24	13	0	35	0	249	257	506
25.12.22	So.	0	230	17	0	0	0	0	0	0	0	0	0	247	242	489
26.12.22	Mo.	0	86	0	0	0	0	0	187	14	0	0	0	287	293	580
27.12.22	Di.	0	232	0	0	0	0	0	20	12	0	13	0	277	259	536
28.12.22	Mi.	0	226	0	0	0	0	0	7	12	0	26	0	271	278	549
29.12.22	Do.	0	223	0	0	0	0	0	34	16	0	1	0	274	276	550
30.12.22	Fr.	0	237	0	0	0	0	0	21	19	0	10	0	287	293	580
31.12.22	Sa.	0	196	0	0	0	0	0	26	0	0	13	8	243	240	483
Total Dez 22		0	6'581	86	0	36	1	0	945	295	0	605	133	8'682	8'713	17'395

Flugbewegungen auf den Instrumenten-Flugrouten — November 2022


Detailliertere Angaben finden sich im Lärmbulletin unter www.flughafen-zuerich.ch/laermbulletin


Abflüge		Piste 10				Piste 16			Piste 28		Piste 32		Piste 34		Total Abflüge
	Route	A	B	C	D	E	F	G	I	K	N	O	N	O	
01.11.22	Di.	0	0	0	0	14	17	0	90	79	44	18	3	1	266
02.11.22	Mi.	0	0	0	0	14	16	0	131	103	17	5	3	1	290
03.11.22	Do.	0	0	0	0	19	13	0	126	112	14	2	4	1	291
04.11.22	Fr.	0	0	0	0	15	14	0	130	101	23	14	4	3	304
05.11.22	Sa.	0	0	0	0	17	13	0	85	102	24	22	4	4	271
06.11.22	So.	0	0	0	0	15	16	0	122	102	29	4	7	3	298
07.11.22	Mo.	0	0	0	0	16	11	0	131	120	15	1	2	4	300
08.11.22	Di.	0	0	0	0	15	13	0	113	109	11	2	1	0	264
09.11.22	Mi.	0	0	0	0	10	18	0	132	95	17	6	3	2	283
10.11.22	Do.	0	0	0	0	17	12	0	113	121	9	8	3	2	285
11.11.22	Fr.	0	0	0	0	16	10	0	139	117	10	15	5	2	314
12.11.22	Sa.	0	0	0	0	18	12	0	86	97	15	32	4	4	268
13.11.22	So.	0	0	0	0	18	14	0	93	114	15	44	6	1	305
14.11.22	Mo.	0	0	0	0	18	12	0	131	104	13	4	4	3	289
15.11.22	Di.	0	0	0	0	14	14	0	116	98	10	3	4	1	260
16.11.22	Mi.	0	0	0	0	14	13	0	142	98	12	2	4	4	289
17.11.22	Do.	0	0	0	0	6	4	0	53	47	152	27	5	1	295
18.11.22	Fr.	0	0	0	0	6	2	0	71	62	105	50	8	4	308
19.11.22	Sa.	0	0	0	0	14	12	0	76	99	24	22	6	1	254
20.11.22	So.	0	0	0	0	14	14	0	93	103	30	23	6	4	287
21.11.22	Mo.	0	0	0	0	18	11	0	96	94	57	3	2	3	284
22.11.22	Di.	0	0	0	0	13	10	0	105	93	16	4	1	2	244
23.11.22	Mi.	0	0	0	0	12	15	0	120	94	14	2	3	2	262
24.11.22	Do.	0	0	0	0	16	11	0	117	106	21	1	3	1	276
25.11.22	Fr.	0	0	0	0	10	17	0	139	117	16	6	5	2	312
26.11.22	Sa.	0	0	0	0	15	8	0	83	95	18	24	3	2	248
27.11.22	So.	0	0	0	0	16	11	0	117	98	30	4	4	3	283
28.11.22	Mo.	0	0	0	0	14	12	0	127	108	14	4	4	2	285
29.11.22	Di.	0	0	0	0	12	13	0	119	98	6	6	2	0	256
30.11.22	Mi.	0	0	0	0	12	13	0	113	102	18	2	2	4	266
Total Nov 22		0	0	0	0	428	371	0	3'309	2'988	799	360	115	67	8'437

Anflüge		Piste 14			Piste 16			Piste 28		Piste 34		Total Anflüge	Total Abflüge	Gesamt-Total		
	Uhrzeit	00-06	06-22	22-00	00-06	06-22	22-00	00-06	06-22	22-00	00-06				06-22	22-00
01.11.22	Di.	0	200	0	0	0	0	0	34	7	0	33	0	274	266	540
02.11.22	Mi.	0	240	0	0	0	0	0	26	7	0	8	0	281	290	571
03.11.22	Do.	0	255	0	0	0	0	0	26	10	0	0	0	291	291	582
04.11.22	Fr.	0	223	0	0	0	0	0	21	0	0	37	16	297	304	601
05.11.22	Sa.	0	187	0	0	0	0	0	37	11	0	35	0	270	271	541
06.11.22	So.	0	244	0	0	0	0	0	43	17	0	0	0	304	298	602
07.11.22	Mo.	0	253	0	0	0	0	0	24	13	0	11	0	301	300	601
08.11.22	Di.	0	231	0	0	0	0	0	25	7	0	0	0	263	264	527
09.11.22	Mi.	0	242	0	0	0	0	0	21	12	0	9	0	284	283	567
10.11.22	Do.	0	239	14	0	0	0	0	0	0	0	29	0	282	285	567
11.11.22	Fr.	0	265	0	0	1	0	0	0	0	0	25	17	308	314	622
12.11.22	Sa.	0	192	0	0	0	0	0	0	0	0	66	11	269	268	537
13.11.22	So.	0	211	0	0	0	0	0	0	0	0	75	19	305	305	610
14.11.22	Mo.	0	266	10	0	0	0	0	22	0	0	0	0	298	289	587
15.11.22	Di.	0	216	0	0	0	0	0	20	6	0	12	0	254	260	514
16.11.22	Mi.	0	257	0	0	1	0	0	22	10	0	8	0	298	289	587
17.11.22	Do.	0	72	0	0	0	0	0	199	11	0	6	0	288	295	583
18.11.22	Fr.	0	110	0	0	0	0	0	158	18	0	13	0	299	308	607
19.11.22	Sa.	0	182	0	0	0	0	0	29	12	0	30	0	253	254	507
20.11.22	So.	0	195	0	0	0	0	0	42	17	0	33	0	287	287	574
21.11.22	Mo.	0	212	0	0	0	0	0	61	11	0	0	0	284	284	568
22.11.22	Di.	0	212	0	0	0	0	0	17	6	0	10	0	245	244	489
23.11.22	Mi.	0	220	0	0	0	0	0	26	10	0	8	0	264	262	526
24.11.22	Do.	0	240	0	0	0	0	0	21	15	0	8	0	284	276	560
25.11.22	Fr.	0	246	0	0	0	0	0	25	14	0	12	0	297	312	609
26.11.22	Sa.	0	178	0	0	0	0	0	27	11	0	30	0	246	248	494
27.11.22	So.	0	234	0	0	1	0	0	39	18	0	0	0	292	283	575
28.11.22	Mo.	0	244	0	0	0	0	0	21	9	0	11	0	285	285	570
29.11.22	Di.	0	226	0	0	0	0	0	0	0	0	23	10	259	256	515
30.11.22	Mi.	0	217	0	0	0	0	0	24	8	0	10	0	259	266	525
Total Nov 22		0	6'509	24	0	3	0	0	1'010	260	0	542	73	8'421	8'437	16'858

Flugbewegungen auf den Instrumenten-Flugrouten — Oktober 2022


Detailliertere Angaben finden sich im Lärmbulletin unter www.flughafen-zuerich.ch/laermbulletin


Abflüge		Piste 10				Piste 16				Piste 28		Piste 32		Piste 34		Total Abflüge
	Route	A	B	C	D	E	F	G	I	K	N	O	N	O		
01.10.22	Sa.	0	0	0	0	17	19	0	97	115	26	57	2	1	334	
02.10.22	So.	0	0	0	0	15	14	0	52	81	134	60	3	3	362	
03.10.22	Mo.	0	0	0	0	19	9	0	99	123	41	38	4	2	335	
04.10.22	Di.	0	0	0	0	17	11	0	136	117	24	7	1	3	316	
05.10.22	Mi.	0	0	0	0	17	14	0	139	112	16	0	7	12	317	
06.10.22	Do.	0	0	0	0	22	12	0	137	122	26	10	3	1	333	
07.10.22	Fr.	0	0	0	0	16	15	0	168	119	35	8	8	3	372	
08.10.22	Sa.	0	0	0	0	17	14	0	111	107	43	37	5	2	336	
09.10.22	So.	0	0	0	0	18	12	0	107	140	53	34	5	1	370	
10.10.22	Mo.	0	0	0	0	18	14	0	137	120	22	12	5	2	330	
11.10.22	Di.	0	0	0	0	17	12	0	125	127	20	8	4	2	315	
12.10.22	Mi.	0	0	0	0	15	16	0	126	128	22	11	3	3	324	
13.10.22	Do.	0	0	0	0	14	12	0	137	128	23	8	3	5	330	
14.10.22	Fr.	0	0	0	0	24	14	0	151	140	28	9	6	2	374	
15.10.22	Sa.	0	0	0	0	19	14	0	112	103	35	34	10	2	329	
16.10.22	So.	0	0	0	0	18	18	0	108	128	46	31	6	3	358	
17.10.22	Mo.	0	0	0	0	15	13	0	139	123	17	5	6	9	327	
18.10.22	Di.	0	0	0	0	15	12	0	136	115	21	6	4	1	310	
19.10.22	Mi.	0	0	0	0	17	11	0	130	113	24	10	2	2	309	
20.10.22	Do.	0	0	0	0	20	12	0	131	124	29	10	4	4	334	
21.10.22	Fr.	0	0	0	0	22	17	0	146	115	31	9	6	4	350	
22.10.22	Sa.	0	0	0	0	22	14	0	102	108	41	35	3	1	326	
23.10.22	So.	0	0	0	0	20	16	0	135	124	40	4	13	5	357	
24.10.22	Mo.	0	0	0	0	14	8	0	120	98	61	6	4	4	315	
25.10.22	Di.	0	0	0	0	14	14	0	132	115	18	5	3	3	304	
26.10.22	Mi.	0	0	0	0	19	11	0	140	107	22	9	2	3	313	
27.10.22	Do.	0	0	0	0	20	12	0	131	128	21	7	7	5	331	
28.10.22	Fr.	0	0	0	0	19	15	0	143	128	27	5	11	3	351	
29.10.22	Sa.	0	0	0	0	22	11	0	105	93	41	21	8	1	302	
30.10.22	So.	0	0	0	0	17	14	0	139	116	20	1	10	6	323	
31.10.22	Mo.	0	0	0	0	18	14	0	128	112	15	1	3	2	293	
Total Okt 22		0	0	0	0	557	414	0	3'899	3'629	1'022	498	161	100	10'280	

Anflüge		Piste 14			Piste 16			Piste 28			Piste 34			Total Anflüge	Total Abflüge	Gesamt-Total
	Uhrzeit	00-06	06-22	22-00	00-06	06-22	22-00	00-06	06-22	22-00	00-06	06-22	22-00			
01.10.22	Sa.	0	208	0	0	1	0	0	0	0	0	82	33	324	334	658
02.10.22	So.	0	121	0	0	0	0	0	160	0	0	46	37	364	362	726
03.10.22	Mo.	0	246	0	0	1	0	0	46	24	0	35	0	352	335	687
04.10.22	Di.	0	258	0	0	0	0	0	22	19	1	8	0	308	316	624
05.10.22	Mi.	0	279	0	0	0	0	0	22	18	0	0	0	319	317	636
06.10.22	Do.	0	278	0	0	0	0	0	26	22	0	8	0	334	333	667
07.10.22	Fr.	0	303	0	0	0	0	0	27	26	0	7	0	363	372	735
08.10.22	Sa.	0	231	0	0	0	0	0	39	22	0	44	0	336	336	672
09.10.22	So.	0	251	0	0	0	0	1	49	27	0	41	0	369	370	739
10.10.22	Mo.	0	292	0	0	0	0	0	25	23	0	7	0	347	330	677
11.10.22	Di.	0	256	0	0	0	0	0	22	17	0	8	0	303	315	618
12.10.22	Mi.	0	276	0	0	0	0	0	18	22	0	9	0	325	324	649
13.10.22	Do.	0	283	0	0	0	0	0	24	24	1	7	0	339	330	669
14.10.22	Fr.	0	295	0	0	0	0	0	21	33	0	5	0	354	374	728
15.10.22	Sa.	0	224	0	0	0	0	1	39	21	0	42	0	327	329	656
16.10.22	So.	0	251	0	0	0	0	0	46	31	0	41	0	369	358	727
17.10.22	Mo.	0	286	0	0	0	0	0	27	25	0	0	0	338	327	665
18.10.22	Di.	0	249	0	0	9	0	0	25	18	0	6	0	307	310	617
19.10.22	Mi.	0	262	0	0	0	0	0	21	17	0	6	0	306	309	615
20.10.22	Do.	0	279	0	0	0	0	0	21	1	0	6	23	330	334	664
21.10.22	Fr.	0	289	0	0	0	0	0	26	27	0	6	0	348	350	698
22.10.22	Sa.	0	222	0	0	0	0	0	42	24	0	37	0	325	326	651
23.10.22	So.	0	276	0	0	0	0	0	47	30	0	0	0	353	357	710
24.10.22	Mo.	0	221	0	0	1	0	0	80	25	0	7	0	334	315	649
25.10.22	Di.	0	250	0	0	0	0	0	22	19	0	5	0	296	304	600
26.10.22	Mi.	1	269	0	0	1	0	0	25	16	0	7	0	319	313	632
27.10.22	Do.	0	277	0	0	0	0	0	25	21	0	0	0	323	331	654
28.10.22	Fr.	0	293	0	0	0	0	0	23	25	0	0	0	341	351	692
29.10.22	Sa.	0	224	0	0	0	0	0	39	18	0	21	0	302	302	604
30.10.22	So.	0	257	0	0	0	0	0	41	24	0	0	0	322	323	645
31.10.22	Mo.	0	257	0	0	0	0	0	22	12	0	0	0	291	293	584
Total Okt 22		1	7'963	0	0	13	0	2	1'072	631	2	491	93	10'268	10'280	20'548

Flugbewegungen auf den Instrumenten-Flugrouten — September 2022


Detailliertere Angaben finden sich im Lärmbulletin unter www.flughafen-zuerich.ch/laermbulletin


Abflüge		Piste 10				Piste 16			Piste 28		Piste 32		Piste 34		Total Abflüge
	Route	A	B	C	D	E	F	G	I	K	N	O	N	O	
01.09.22	Do.	0	0	0	0	25	15	0	133	124	20	7	6	4	334
02.09.22	Fr.	0	0	0	0	21	16	0	138	131	43	5	2	1	357
03.09.22	Sa.	0	0	0	0	23	12	0	78	99	71	36	6	0	325
04.09.22	So.	0	0	0	0	25	14	0	89	127	47	33	3	2	340
05.09.22	Mo.	0	0	0	0	23	8	0	130	138	22	10	3	1	335
06.09.22	Di.	0	0	0	0	21	13	0	132	125	21	4	5	5	326
07.09.22	Mi.	0	0	0	0	19	15	0	159	128	10	10	2	3	346
08.09.22	Do.	0	0	0	0	18	6	0	105	90	105	10	10	6	350
09.09.22	Fr.	0	0	0	0	9	7	0	79	74	168	18	7	3	365
10.09.22	Sa.	0	0	0	0	3	2	0	30	63	157	66	5	3	329
11.09.22	So.	0	0	0	0	26	10	0	96	144	35	42	3	2	358
12.09.22	Mo.	0	0	0	0	18	9	0	145	128	19	10	5	4	338
13.09.22	Di.	0	0	0	0	19	10	0	134	127	14	7	10	1	322
14.09.22	Mi.	0	0	0	0	15	16	0	117	104	47	21	4	2	326
15.09.22	Do.	0	0	0	0	24	11	0	128	133	25	7	6	4	338
16.09.22	Fr.	0	0	0	0	2	3	0	51	36	205	32	5	7	341
17.09.22	Sa.	0	0	0	0	0	0	0	2	22	222	56	15	2	319
18.09.22	So.	0	0	0	0	18	7	0	59	71	136	53	8	3	355
19.09.22	Mo.	0	0	0	0	18	11	0	137	142	25	9	5	3	350
20.09.22	Di.	0	0	0	0	18	12	0	133	122	12	13	2	3	315
21.09.22	Mi.	50	0	105	0	18	11	0	57	50	12	18	7	4	332
22.09.22	Do.	0	0	0	0	17	10	0	140	152	23	7	6	6	361
23.09.22	Fr.	0	0	0	0	17	10	0	151	132	36	4	7	2	359
24.09.22	Sa.	0	0	0	0	22	12	0	88	112	35	33	4	3	309
25.09.22	So.	0	0	0	0	19	14	0	123	144	45	9	7	3	364
26.09.22	Mo.	0	0	0	0	18	9	0	140	123	24	9	6	0	329
27.09.22	Di.	0	0	0	0	0	1	0	0	0	225	78	11	4	319
28.09.22	Mi.	0	0	0	0	15	13	0	135	118	17	14	4	5	321
29.09.22	Do.	0	1	0	0	12	22	0	157	100	29	12	2	3	338
30.09.22	Fr.	0	0	0	0	21	20	0	137	157	31	8	6	1	381
Total Sep 22		50	1	105	0	504	319	0	3'203	3'216	1'881	641	172	90	10'182

Anflüge		Piste 14			Piste 16			Piste 28			Piste 34			Total Anflüge	Total Abflüge	Gesamt-Total
	Uhrzeit	00-06	06-22	22-00	00-06	06-22	22-00	00-06	06-22	22-00	00-06	06-22	22-00			
01.09.22	Do.	0	276	0	0	0	0	0	24	23	0	7	0	330	334	664
02.09.22	Fr.	0	271	0	0	0	0	0	36	30	0	7	0	344	357	701
03.09.22	Sa.	0	180	0	0	0	1	1	79	28	0	42	0	331	325	656
04.09.22	So.	0	235	0	0	0	0	0	44	35	0	33	0	347	340	687
05.09.22	Mo.	0	290	0	0	0	0	0	27	27	0	4	0	348	335	683
06.09.22	Di.	0	263	0	0	0	0	0	23	29	0	5	0	320	326	646
07.09.22	Mi.	0	313	0	0	0	0	0	0	0	0	7	27	347	346	693
08.09.22	Do.	0	188	0	0	0	0	0	130	23	0	4	0	345	350	695
09.09.22	Fr.	0	143	0	0	0	0	0	172	40	0	5	0	360	365	725
10.09.22	Sa.	0	82	0	0	0	0	0	179	29	0	39	0	329	329	658
11.09.22	So.	0	244	0	0	0	0	0	22	0	0	54	34	354	358	712
12.09.22	Mo.	0	282	0	0	4	0	0	25	26	0	5	0	342	338	680
13.09.22	Di.	0	264	0	0	1	0	0	21	25	0	7	0	318	322	640
14.09.22	Mi.	0	231	0	0	0	0	0	47	11	0	21	22	332	326	658
15.09.22	Do.	0	279	0	0	0	0	0	25	28	0	5	0	337	338	675
16.09.22	Fr.	0	85	0	0	0	0	0	210	39	0	4	0	338	341	679
17.09.22	Sa.	0	10	0	0	0	0	0	241	35	0	40	0	326	319	645
18.09.22	So.	0	118	0	0	0	0	0	176	32	0	33	0	359	355	714
19.09.22	Mo.	0	290	0	0	0	0	0	25	27	0	6	0	348	350	698
20.09.22	Di.	0	267	0	0	0	0	0	0	0	0	33	23	323	315	638
21.09.22	Mi.	0	274	0	0	0	0	0	0	0	0	33	25	332	332	664
22.09.22	Do.	0	285	0	0	0	0	0	23	29	0	5	0	342	361	703
23.09.22	Fr.	0	295	0	0	0	0	0	21	31	0	4	0	351	359	710
24.09.22	Sa.	0	209	0	0	0	0	0	38	28	0	39	0	314	309	623
25.09.22	So.	0	287	0	0	0	0	0	45	36	0	0	1	369	364	733
26.09.22	Mo.	0	274	0	0	0	0	0	31	29	0	5	0	339	329	668
27.09.22	Di.	0	0	0	0	0	0	0	287	24	0	0	0	311	319	630
28.09.22	Mi.	0	274	0	0	0	0	0	4	0	0	26	22	326	321	647
29.09.22	Do.	0	277	0	0	0	0	0	20	23	0	5	0	325	338	663
30.09.22	Fr.	0	314	0	0	0	0	0	20	31	0	7	0	372	381	753
Total Sep 22		0	6'800	0	0	5	1	1	1'995	718	0	485	154	10'159	10'182	20'341

Flugbewegungen auf den Instrumenten-Flugrouten — August 2022


Detailliertere Angaben finden sich im Lärmbulletin unter www.flughafen-zuerich.ch/laermbulletin


Abflüge		Piste 10				Piste 16				Piste 28		Piste 32		Piste 34		Total Abflüge
	Route	A	B	C	D	E	F	G	I	K	N	O	N	O		
01.08.22	Mo.	0	0	0	0	14	16	0	79	91	121	11	5	2	339	
02.08.22	Di.	0	0	0	0	14	23	0	105	140	18	8	7	6	321	
03.08.22	Mi.	0	0	0	0	25	18	0	120	124	15	16	5	7	330	
04.08.22	Do.	0	0	0	0	28	18	0	115	121	28	8	1	7	326	
05.08.22	Fr.	0	0	0	0	20	25	0	105	133	32	26	13	3	357	
06.08.22	Sa.	0	0	0	0	8	4	0	67	85	67	82	3	2	318	
07.08.22	So.	0	0	0	0	22	19	0	95	131	29	61	6	4	367	
08.08.22	Mo.	27	0	29	0	21	17	0	110	94	19	14	4	1	336	
09.08.22	Di.	49	1	59	0	12	14	0	77	69	21	14	9	1	326	
10.08.22	Mi.	48	1	102	0	25	12	0	42	39	18	22	3	4	316	
11.08.22	Do.	0	0	0	0	20	14	0	132	125	18	20	4	2	335	
12.08.22	Fr.	63	0	107	0	21	8	0	50	48	28	22	7	4	358	
13.08.22	Sa.	42	0	100	0	22	10	1	32	45	26	53	4	2	337	
14.08.22	So.	0	0	0	0	21	13	0	84	129	67	28	6	2	350	
15.08.22	Mo.	15	0	40	0	16	12	0	85	88	65	16	4	1	342	
16.08.22	Di.	0	0	0	0	15	14	0	116	147	21	12	6	1	332	
17.08.22	Mi.	0	0	0	0	24	14	0	115	111	46	16	7	5	338	
18.08.22	Do.	0	0	0	0	18	15	0	130	127	14	13	11	9	337	
19.08.22	Fr.	0	0	0	0	17	14	0	122	149	39	8	8	0	357	
20.08.22	Sa.	0	0	0	0	20	15	0	97	137	36	36	2	0	343	
21.08.22	So.	0	0	0	0	19	15	0	124	135	42	2	16	4	357	
22.08.22	Mo.	0	0	0	0	21	14	0	122	140	23	5	4	1	330	
23.08.22	Di.	0	0	0	0	22	13	0	115	127	25	1	6	5	314	
24.08.22	Mi.	42	0	41	0	17	10	0	99	76	29	8	0	1	323	
25.08.22	Do.	0	0	0	0	24	14	0	120	143	28	7	7	4	347	
26.08.22	Fr.	0	0	0	0	13	18	0	89	102	109	16	6	2	355	
27.08.22	Sa.	0	0	0	0	24	12	0	83	140	43	30	4	2	338	
28.08.22	So.	0	0	0	0	22	14	0	80	124	69	28	8	4	349	
29.08.22	Mo.	0	0	0	0	23	10	0	143	143	22	16	3	0	360	
30.08.22	Di.	0	0	0	0	20	12	0	133	126	22	10	4	2	329	
31.08.22	Mi.	5	0	5	0	22	12	0	126	117	25	10	2	2	326	
Total Aug 22		291	2	483	0	610	439	1	3'112	3'506	0	1'165	619	175	90	10'493

Anflüge		Piste 14			Piste 16			Piste 28			Piste 34			Total Anflüge	Total Abflüge	Gesamt- Total
	Uhrzeit															
		00-06	06-22	22-00	00-06	06-22	22-00	00-06	06-22	22-00	00-06	06-22	22-00			
01.08.22	Mo.	0	168	37	0	0	0	0	135	0	0	10	0	350	339	689
02.08.22	Di.	0	264	0	0	0	0	0	0	26	0	30	1	321	321	642
03.08.22	Mi.	0	275	0	0	0	0	0	0	8	0	26	15	324	330	654
04.08.22	Do.	0	275	0	0	0	0	0	24	26	0	9	0	334	326	660
05.08.22	Fr.	0	264	0	0	0	0	0	0	0	0	33	45	342	357	699
06.08.22	Sa.	0	150	0	0	0	0	0	0	0	1	150	27	328	318	646
07.08.22	So.	0	241	0	0	0	0	1	0	0	0	84	31	357	367	724
08.08.22	Mo.	0	287	0	0	0	0	0	0	0	0	35	28	350	336	686
09.08.22	Di.	0	269	0	0	0	0	0	0	0	0	34	25	328	326	654
10.08.22	Mi.	0	278	0	0	0	0	0	0	0	0	27	28	333	316	649
11.08.22	Do.	0	268	0	0	0	0	0	0	0	0	35	26	329	335	664
12.08.22	Fr.	0	281	0	0	0	0	0	0	0	0	33	36	350	358	708
13.08.22	Sa.	0	221	0	0	0	0	0	0	0	0	84	28	333	337	670
14.08.22	So.	0	215	0	0	0	0	0	69	35	0	41	0	360	350	710
15.08.22	Mo.	0	221	0	0	0	0	0	85	37	0	9	0	352	342	694
16.08.22	Di.	0	276	0	0	0	0	0	0	0	0	27	23	326	332	658
17.08.22	Mi.	0	243	0	0	0	0	0	52	28	0	6	0	329	338	667
18.08.22	Do.	0	278	0	0	0	0	0	0	0	0	20	34	332	337	669
19.08.22	Fr.	0	296	0	0	0	0	0	28	29	1	8	0	362	357	719
20.08.22	Sa.	0	229	0	0	0	0	0	49	24	0	40	0	342	343	685
21.08.22	So.	0	278	0	0	0	0	0	42	29	0	0	0	349	357	706
22.08.22	Mo.	0	279	0	0	0	0	0	27	24	0	6	0	336	330	666
23.08.22	Di.	0	262	0	0	0	0	0	28	21	0	6	0	317	314	631
24.08.22	Mi.	0	260	0	0	8	0	0	26	20	0	7	0	321	323	644
25.08.22	Do.	0	294	0	0	0	0	0	26	21	0	8	0	349	347	696
26.08.22	Fr.	0	190	22	0	1	0	0	112	0	0	8	21	354	355	709
27.08.22	Sa.	0	219	0	0	0	0	0	46	28	0	37	0	330	338	668
28.08.22	So.	0	244	0	0	0	0	0	48	29	0	36	0	357	349	706
29.08.22	Mo.	0	303	0	0	0	0	0	0	0	0	30	30	363	360	723
30.08.22	Di.	0	267	0	0	0	0	0	24	23	0	7	0	321	329	650
31.08.22	Mi.	0	277	0	0	0	0	0	22	21	0	5	0	325	326	651
Total Aug 22		0	7'872	59	0	9	0	1	843	429	2	891	398	10'504	10'493	20'997

Flugbewegungen auf den Instrumenten-Flugrouten — Juli 2022


Detailliertere Angaben finden sich im Lärmbulletin unter www.flughafen-zuerich.ch/laermbulletin


Abflüge		Piste 10				Piste 16			Piste 28		Piste 32		Piste 34		Total Abflüge	
	Route	A	B	C	D	E	F	G	I	K	N	O	N	O		
01.07.22	Fr.	0	0	0	0	17	21	0	115	147	39	3	8	4	354	
02.07.22	Sa.	0	0	0	0	26	20	0	91	114	39	38	2	2	332	
03.07.22	So.	0	0	0	0	19	24	0	88	143	44	30	6	1	355	
04.07.22	Mo.	0	0	0	0	25	14	0	139	138	27	9	4	1	357	
05.07.22	Di.	0	0	0	0	15	14	0	125	133	28	5	3	2	325	
06.07.22	Mi.	0	0	0	0	23	5	0	127	136	32	8	1	3	335	
07.07.22	Do.	0	0	0	0	7	0	0	49	47	207	21	7	3	341	
08.07.22	Fr.	0	0	0	0	23	16	0	145	143	38	4	6	2	377	
09.07.22	Sa.	0	0	0	0	32	10	1	90	123	41	31	3	3	334	
10.07.22	So.	0	0	0	0	20	15	0	90	127	33	52	5	2	344	
11.07.22	Mo.	0	0	0	0	29	18	0	144	120	20	18	2	0	351	
12.07.22	Di.	0	0	0	0	21	23	0	117	116	15	14	5	5	316	
13.07.22	Mi.	0	0	0	0	20	22	0	114	130	22	8	6	2	324	
14.07.22	Do.	0	0	0	0	16	14	0	86	77	94	33	6	4	330	
15.07.22	Fr.	0	0	0	0	17	15	0	84	99	131	9	3	1	359	
16.07.22	Sa.	2	0	6	0	23	19	0	102	103	25	51	5	2	338	
17.07.22	So.	26	0	28	1	23	24	0	63	91	27	56	3	2	344	
18.07.22	Mo.	5	0	10	0	26	20	0	122	120	16	17	5	3	344	
19.07.22	Di.	0	0	0	0	26	28	0	106	115	25	3	5	3	311	
20.07.22	Mi.	0	0	0	0	18	19	0	73	77	92	35	6	0	320	
21.07.22	Do.	0	0	0	0	21	15	0	127	120	31	9	2	2	327	
22.07.22	Fr.	0	0	0	0	28	16	0	105	119	53	10	3	3	337	
23.07.22	Sa.	0	0	0	0	30	16	0	94	122	49	25	3	0	339	
24.07.22	So.	0	0	0	0	23	20	0	91	130	55	33	4	0	356	
25.07.22	Mo.	0	0	0	0	6	6	0	63	56	150	34	10	6	331	
26.07.22	Di.	0	0	0	0	11	14	0	69	83	85	40	2	2	306	
27.07.22	Mi.	0	0	0	0	22	18	0	119	114	17	22	2	0	314	
28.07.22	Do.	0	0	0	0	26	19	0	124	134	14	6	3	0	326	
29.07.22	Fr.	0	0	0	0	23	21	0	117	137	46	11	3	0	358	
30.07.22	Sa.	0	0	0	0	21	15	0	97	129	43	30	4	0	339	
31.07.22	So.	0	0	0	0	24	18	0	83	147	61	27	3	1	364	
Total	Jul 22	33	0	44	1	661	519	1	3'159	3'590	0	1'599	692	130	59	10'488

Anflüge		Piste 14			Piste 16			Piste 28			Piste 34			Total Anflüge	Total Abflüge	Gesamt-Total
	Uhrzeit	00-06	06-22	22-00	00-06	06-22	22-00	00-06	06-22	22-00	00-06	06-22	22-00			
01.07.22	Fr.	0	279	0	0	0	0	0	18	36	0	5	0	338	354	692
02.07.22	Sa.	0	240	0	0	0	0	1	37	26	0	37	0	341	332	673
03.07.22	So.	0	250	0	0	0	0	0	44	30	0	35	0	359	355	714
04.07.22	Mo.	0	301	0	0	0	0	0	24	30	0	9	0	364	357	721
05.07.22	Di.	0	281	0	0	0	0	0	24	21	0	7	0	333	325	658
06.07.22	Mi.	0	282	0	0	0	0	0	26	21	0	3	0	332	335	667
07.07.22	Do.	0	107	0	0	0	0	0	173	0	0	23	33	336	341	677
08.07.22	Fr.	0	294	0	0	0	0	0	25	33	0	2	0	354	377	731
09.07.22	Sa.	0	214	0	0	0	0	0	45	26	0	44	0	329	334	663
10.07.22	So.	0	232	0	0	0	0	0	0	0	0	89	31	352	344	696
11.07.22	Mo.	0	296	0	0	0	0	0	0	0	0	31	33	360	351	711
12.07.22	Di.	0	267	0	0	0	0	0	0	0	0	34	24	325	316	641
13.07.22	Mi.	0	268	0	0	1	0	0	25	24	0	6	0	324	324	648
14.07.22	Do.	0	161	0	0	0	0	0	119	31	0	8	0	319	330	649
15.07.22	Fr.	0	182	0	0	0	0	0	127	29	0	7	0	345	359	704
16.07.22	Sa.	0	229	0	0	0	0	0	0	0	0	78	32	339	338	677
17.07.22	So.	0	232	0	0	0	0	0	0	0	0	84	33	349	344	693
18.07.22	Mo.	0	286	0	0	0	0	0	0	0	0	33	32	351	344	695
19.07.22	Di.	0	264	0	0	0	0	0	26	23	0	8	0	321	311	632
20.07.22	Mi.	0	157	0	0	7	0	0	98	34	0	17	0	313	320	633
21.07.22	Do.	0	266	0	0	0	0	0	20	28	0	7	0	321	327	648
22.07.22	Fr.	0	255	0	0	2	0	0	41	34	0	7	0	339	337	676
23.07.22	Sa.	0	226	0	0	0	0	0	44	27	0	34	0	331	339	670
24.07.22	So.	0	228	0	0	0	0	1	47	30	0	42	0	348	356	704
25.07.22	Mo.	0	134	0	0	1	0	0	171	31	0	9	0	346	331	677
26.07.22	Di.	0	152	0	0	0	0	0	124	25	0	7	0	308	306	614
27.07.22	Mi.	0	261	0	0	0	0	0	0	0	0	25	27	313	314	627
28.07.22	Do.	0	286	24	0	0	0	0	0	6	0	7	0	323	326	649
29.07.22	Fr.	0	263	0	0	0	0	0	36	35	0	6	0	340	358	698
30.07.22	Sa.	0	231	0	0	0	0	2	38	31	0	45	0	347	339	686
31.07.22	So.	0	236	0	0	0	0	0	56	29	0	42	0	363	364	727
Total	Jul 22	0	7'360	24	0	11	0	4	1'388	640	0	791	245	10'463	10'488	20'951

Flugbewegungen auf den Instrumenten-Flugrouten — Juni 2022


Detailliertere Angaben finden sich im Lärmbulletin unter www.flughafen-zuerich.ch/laermbulletin


Abflüge		Piste 10				Piste 16			Piste 28		Piste 32		Piste 34		Total Abflüge	
	Route	A	B	C	D	E	F	G	I	K	N	O	N	O		
01.06.22	Mi.	0	0	0	0	18	12	0	136	113	19	9	3	6	316	
02.06.22	Do.	0	0	0	0	21	10	0	128	128	25	8	2	3	325	
03.06.22	Fr.	0	0	0	0	28	14	0	120	132	47	6	5	3	355	
04.06.22	Sa.	0	0	0	0	25	16	1	91	99	27	40	4	3	306	
05.06.22	So.	0	0	0	0	25	9	0	48	93	106	33	4	1	319	
06.06.22	Mo.	0	0	0	0	13	8	0	110	129	26	32	2	2	322	
07.06.22	Di.	0	0	0	0	11	12	0	125	124	16	4	7	4	303	
08.06.22	Mi.	0	0	0	0	16	6	0	127	111	43	12	2	1	318	
09.06.22	Do.	0	0	0	0	3	1	0	82	67	163	8	7	6	337	
10.06.22	Fr.	0	0	0	0	23	11	0	150	130	30	8	5	2	359	
11.06.22	Sa.	0	0	0	0	25	11	0	96	107	34	34	2	1	310	
12.06.22	So.	0	0	0	0	18	15	0	100	124	44	31	3	2	337	
13.06.22	Mo.	0	0	0	0	16	6	0	137	144	30	8	1	3	345	
14.06.22	Di.	0	0	0	0	15	15	0	131	134	17	6	4	3	325	
15.06.22	Mi.	0	0	0	0	16	13	0	122	118	22	4	2	0	297	
16.06.22	Do.	0	0	0	0	7	1	0	37	50	186	38	24	1	344	
17.06.22	Fr.	0	0	0	0	18	12	0	129	136	13	15	13	6	342	
18.06.22	Sa.	0	0	0	0	25	16	1	83	111	23	43	5	3	310	
19.06.22	So.	0	0	0	0	21	17	0	103	125	44	29	9	2	350	
20.06.22	Mo.	0	0	0	0	0	2	0	39	39	203	54	10	2	349	
21.06.22	Di.	0	0	0	0	13	12	0	132	109	23	4	3	5	301	
22.06.22	Mi.	0	0	0	0	16	16	0	133	122	20	8	3	2	320	
23.06.22	Do.	0	0	0	0	21	20	0	134	122	27	9	4	5	342	
24.06.22	Fr.	0	0	0	0	22	17	0	124	122	34	6	8	3	336	
25.06.22	Sa.	0	0	0	0	23	10	0	117	128	25	5	10	5	323	
26.06.22	So.	0	0	0	0	20	17	0	92	120	38	28	6	7	328	
27.06.22	Mo.	0	0	0	0	1	1	0	60	45	203	16	9	1	336	
28.06.22	Di.	0	0	0	0	17	16	0	115	120	25	4	4	6	307	
29.06.22	Mi.	0	0	0	0	15	13	0	126	128	21	8	1	4	316	
30.06.22	Do.	0	0	0	0	24	16	0	99	130	25	14	3	4	315	
Total Jun 22		0	0	0	0	516	345	2	3'226	3'360	0	1'559	524	165	96	9'793

Anflüge		Piste 14			Piste 16			Piste 28			Piste 34			Total Anflüge	Total Abflüge	Gesamt-Total
	Uhrzeit	00-06	06-22	22-00	00-06	06-22	22-00	00-06	06-22	22-00	00-06	06-22	22-00			
01.06.22	Mi.	0	263	0	0	0	0	0	23	19	0	5	0	310	316	626
02.06.22	Do.	0	269	0	0	0	0	0	27	25	0	3	0	324	325	649
03.06.22	Fr.	0	257	0	0	0	0	0	45	32	0	4	0	338	355	693
04.06.22	Sa.	0	203	0	0	0	0	0	33	0	0	50	24	310	306	616
05.06.22	So.	0	110	0	0	8	0	0	118	43	0	31	0	310	319	629
06.06.22	Mo.	0	257	0	0	0	0	0	32	17	0	34	11	351	322	673
07.06.22	Di.	0	260	0	0	0	0	0	20	22	0	0	0	302	303	605
08.06.22	Mi.	0	226	0	0	0	0	0	74	21	0	4	0	325	318	643
09.06.22	Do.	1	125	0	0	0	0	0	166	27	0	6	0	325	337	662
10.06.22	Fr.	0	277	0	0	0	0	0	28	26	0	4	0	335	359	694
11.06.22	Sa.	0	222	0	0	0	0	0	39	23	0	36	0	320	310	630
12.06.22	So.	0	235	4	0	0	0	0	47	25	0	38	0	349	337	686
13.06.22	Mo.	0	299	0	0	0	0	0	26	27	0	6	0	358	345	703
14.06.22	Di.	0	282	0	0	0	0	0	22	19	0	6	1	330	325	655
15.06.22	Mi.	0	234	0	0	0	0	0	20	28	0	0	0	282	297	579
16.06.22	Do.	0	99	0	0	0	0	0	176	27	0	33	0	335	344	679
17.06.22	Fr.	0	276	0	0	0	0	0	0	0	0	27	30	333	342	675
18.06.22	Sa.	0	221	0	0	0	0	0	31	23	0	39	0	314	310	624
19.06.22	So.	0	247	0	0	0	0	0	39	33	0	33	0	352	350	702
20.06.22	Mo.	0	81	0	0	0	0	0	206	0	0	28	31	346	349	695
21.06.22	Di.	0	250	0	0	0	0	0	20	24	0	5	0	299	301	600
22.06.22	Mi.	0	271	0	0	0	0	0	20	27	0	5	0	323	320	643
23.06.22	Do.	0	277	0	0	0	0	0	0	17	0	12	27	333	342	675
24.06.22	Fr.	0	270	0	0	2	0	0	25	35	0	4	0	336	336	672
25.06.22	Sa.	0	248	0	0	0	0	1	36	29	0	1	0	315	323	638
26.06.22	So.	0	228	0	0	0	0	0	43	0	0	33	32	336	328	664
27.06.22	Mo.	0	89	0	0	0	0	0	210	38	0	6	0	343	336	679
28.06.22	Di.	0	248	0	0	0	0	0	23	25	0	8	0	304	307	611
29.06.22	Mi.	0	273	0	0	0	0	0	25	16	0	6	1	321	316	637
30.06.22	Do.	0	251	8	0	0	0	0	21	0	0	6	25	311	315	626
Total Jun 22		1	6'848	12	0	10	0	1	1'595	648	0	473	182	9'770	9'793	19'563

Flugbewegungen auf den Instrumenten-Flugrouten — Mai 2022


Detailliertere Angaben finden sich im Lärmbulletin unter www.flughafen-zuerich.ch/laermbulletin


Abflüge		Piste 10				Piste 16			Piste 28		Piste 32		Piste 34		Total Abflüge	
	Route	A	B	C	D	E	F	G	I	K	N	O	N	O		
01.05.22	So.	0	0	0	0	13	11	0	109	100	51	33	5	1	323	
02.05.22	Mo.	0	0	0	0	16	9	0	146	108	19	6	4	2	310	
03.05.22	Di.	0	0	0	0	9	10	0	121	109	8	5	5	1	268	
04.05.22	Mi.	0	0	0	0	9	10	0	129	102	19	2	5	6	282	
05.05.22	Do.	0	0	0	0	11	6	0	120	109	32	17	5	2	302	
06.05.22	Fr.	0	0	0	0	17	11	0	145	128	30	5	5	2	343	
07.05.22	Sa.	4	0	5	0	18	12	0	85	91	34	34	5	1	289	
08.05.22	So.	0	0	0	0	14	15	0	100	104	42	28	5	4	312	
09.05.22	Mo.	0	0	0	0	18	9	0	137	110	15	6	4	4	303	
10.05.22	Di.	0	0	0	0	5	9	0	130	113	12	5	4	2	280	
11.05.22	Mi.	0	0	0	0	12	8	0	143	116	13	6	4	1	303	
12.05.22	Do.	0	0	0	0	12	8	0	122	94	44	14	7	2	303	
13.05.22	Fr.	0	0	0	0	16	9	0	152	113	24	8	9	2	333	
14.05.22	Sa.	0	0	0	0	18	12	0	94	95	32	33	3	1	288	
15.05.22	So.	0	0	0	0	20	13	0	95	106	47	33	5	1	320	
16.05.22	Mo.	0	0	0	0	7	5	0	68	69	122	25	17	0	313	
17.05.22	Di.	0	0	0	0	11	11	0	123	98	16	4	2	2	267	
18.05.22	Mi.	0	0	0	0	18	15	0	131	107	13	6	5	0	295	
19.05.22	Do.	0	0	0	0	16	11	0	127	111	30	8	6	2	311	
20.05.22	Fr.	0	0	0	0	16	9	0	84	86	115	20	2	2	334	
21.05.22	Sa.	0	0	0	0	11	10	0	54	58	134	38	10	0	315	
22.05.22	So.	0	0	0	0	17	14	0	121	115	62	29	4	0	362	
23.05.22	Mo.	0	0	0	0	5	7	0	82	84	142	12	3	3	338	
24.05.22	Di.	0	0	0	0	2	5	0	75	71	124	17	5	4	303	
25.05.22	Mi.	0	0	0	0	17	16	0	168	162	34	6	3	4	410	
26.05.22	Do.	0	0	0	0	12	4	0	66	83	174	38	8	3	388	
27.05.22	Fr.	0	0	0	0	4	1	0	28	32	184	57	9	4	319	
28.05.22	Sa.	0	0	0	0	17	12	0	98	99	16	42	3	2	289	
29.05.22	So.	0	0	0	0	6	8	0	78	116	66	55	7	5	341	
30.05.22	Mo.	0	0	0	0	16	14	0	148	139	11	21	1	0	350	
31.05.22	Di.	0	0	0	0	10	12	0	138	113	15	7	4	0	299	
Total Mai 22		4	0	5	0	393	306	0	3'417	3'141	0	1'680	620	164	63	9'793

Anflüge		Piste 14			Piste 16			Piste 28			Piste 34			Total Anflüge	Total Abflüge	Gesamt-Total
	Uhrzeit	00-06	06-22	22-00	00-06	06-22	22-00	00-06	06-22	22-00	00-06	06-22	22-00			
01.05.22	So.	0	227	0	0	0	0	0	44	24	0	30	0	325	323	648
02.05.22	Mo.	0	268	0	0	0	0	0	23	19	0	4	0	314	310	624
03.05.22	Di.	0	225	0	0	0	0	0	21	12	0	4	0	262	268	530
04.05.22	Mi.	0	233	0	0	0	0	0	35	15	0	4	0	287	282	569
05.05.22	Do.	0	242	0	0	0	0	0	9	0	0	25	25	301	302	603
06.05.22	Fr.	0	277	0	0	0	0	0	29	20	0	4	0	330	343	673
07.05.22	Sa.	0	204	0	0	0	0	0	36	16	0	37	0	293	289	582
08.05.22	So.	0	222	0	0	0	0	0	45	22	0	29	2	320	312	632
09.05.22	Mo.	0	260	0	0	0	0	0	25	17	0	6	0	308	303	611
10.05.22	Di.	0	241	0	0	0	0	0	22	12	0	4	0	279	280	559
11.05.22	Mi.	0	251	0	0	0	0	0	25	13	0	4	0	293	303	596
12.05.22	Do.	1	219	0	0	0	0	0	48	23	0	6	0	297	303	600
13.05.22	Fr.	0	274	0	0	1	0	0	24	26	0	4	0	329	333	662
14.05.22	Sa.	0	197	0	0	0	0	0	38	17	0	38	0	290	288	578
15.05.22	So.	0	229	5	0	0	2	0	44	19	0	31	0	330	320	650
16.05.22	Mo.	0	118	0	0	24	0	0	148	21	0	5	0	316	313	629
17.05.22	Di.	0	221	0	0	0	0	0	20	14	0	6	0	261	267	528
18.05.22	Mi.	0	242	0	0	0	0	0	26	14	0	7	0	289	295	584
19.05.22	Do.	0	227	0	0	0	0	0	44	31	0	4	0	306	311	617
20.05.22	Fr.	0	179	0	0	0	0	0	100	39	0	5	0	323	334	657
21.05.22	Sa.	0	113	0	0	0	0	0	148	21	0	42	0	324	315	639
22.05.22	So.	0	278	0	0	0	0	0	41	28	0	36	0	383	362	745
23.05.22	Mo.	0	205	0	0	0	0	0	112	31	0	12	0	360	338	698
24.05.22	Di.	0	144	0	0	0	0	0	142	22	0	10	0	318	303	621
25.05.22	Mi.	0	322	0	0	0	0	0	21	30	0	6	0	379	410	789
26.05.22	Do.	0	142	0	0	0	0	0	144	23	0	38	0	347	388	735
27.05.22	Fr.	0	58	0	0	0	0	0	230	24	0	6	0	318	319	637
28.05.22	Sa.	0	193	0	0	0	0	0	0	0	0	78	23	294	289	583
29.05.22	So.	0	223	0	0	0	0	0	27	0	0	77	43	370	341	711
30.05.22	Mo.	1	283	0	0	0	0	0	0	0	0	31	30	345	350	695
31.05.22	Di.	0	252	0	0	0	0	0	23	17	0	8	0	300	299	599
Total Mai 22		2	6'769	5	0	25	2	0	1'694	570	0	601	123	9'791	9'793	19'584

Flugbewegungen auf den Instrumenten-Flugrouten — April 2022


Detailliertere Angaben finden sich im Lärmbulletin unter www.flughafen-zuerich.ch/laermbulletin


Abflüge		Piste 10				Piste 16				Piste 28		Piste 32		Piste 34		Total Abflüge
	Route	A	B	C	D	E	F	G	I	K	N	O	N	O		
01.04.22	Fr.	0	0	0	0	15	10	0	94	88	52	47	4	1	311	
02.04.22	Sa.	0	0	0	0	15	12	0	79	102	24	25	2	2	261	
03.04.22	So.	0	0	0	0	15	16	0	90	96	34	46	3	3	303	
04.04.22	Mo.	0	0	0	0	11	7	0	117	116	18	3	3	1	276	
05.04.22	Di.	0	0	0	0	10	10	0	109	82	12	4	2	1	230	
06.04.22	Mi.	0	0	0	0	11	7	0	73	64	101	6	4	0	266	
07.04.22	Do.	0	0	0	0	0	0	0	3	4	208	57	12	4	288	
08.04.22	Fr.	0	0	0	0	9	3	0	50	42	151	56	6	3	320	
09.04.22	Sa.	0	0	0	0	6	0	0	15	18	166	61	4	3	273	
10.04.22	So.	0	0	0	0	17	15	0	95	84	53	27	5	0	296	
11.04.22	Mo.	0	0	0	0	17	10	0	129	97	15	4	3	1	276	
12.04.22	Di.	0	0	0	0	14	11	0	116	99	16	3	1	1	261	
13.04.22	Mi.	0	0	0	0	23	18	0	118	99	18	8	2	1	287	
14.04.22	Do.	0	0	0	0	17	8	0	110	97	82	7	1	2	324	
15.04.22	Fr.	0	0	0	0	22	16	0	108	93	34	49	5	1	328	
16.04.22	Sa.	42	0	72	0	20	10	0	29	26	26	42	1	0	268	
17.04.22	So.	67	1	109	1	15	13	1	1	10	26	43	1	4	292	
18.04.22	Mo.	0	0	0	0	17	14	0	98	90	42	31	3	0	295	
19.04.22	Di.	0	0	0	0	13	10	0	121	101	17	4	3	2	271	
20.04.22	Mi.	39	2	68	1	17	13	1	50	46	10	15	2	1	265	
21.04.22	Do.	37	2	68	0	18	10	1	63	58	13	15	4	0	289	
22.04.22	Fr.	0	0	0	0	16	20	0	129	112	29	6	4	1	317	
23.04.22	Sa.	0	0	0	0	23	11	0	88	88	37	30	6	0	283	
24.04.22	So.	0	0	0	0	12	10	0	63	81	116	33	9	3	327	
25.04.22	Mo.	0	0	0	0	14	13	0	115	112	26	9	6	1	296	
26.04.22	Di.	0	0	0	0	10	11	0	117	98	21	3	4	3	267	
27.04.22	Mi.	0	0	0	0	10	14	0	126	107	5	8	4	5	279	
28.04.22	Do.	36	0	36	0	13	9	0	99	84	17	11	7	2	314	
29.04.22	Fr.	0	0	0	0	14	13	0	149	116	26	6	6	1	331	
30.04.22	Sa.	0	0	0	0	10	9	0	77	88	51	33	6	1	275	
Total Apr 22		221	5	353	2	424	323	3	2'631	2'398	0	1'446	692	123	48	8'669

Anflüge		Piste 14			Piste 16			Piste 28			Piste 34			Total Anflüge	Total Abflüge	Gesamt-Total
	Uhrzeit	00-06	06-22	22-00	00-06	06-22	22-00	00-06	06-22	22-00	00-06	06-22	22-00			
01.04.22	Fr.	0	167	0	0	0	0	0	0	0	0	103	32	302	311	613
02.04.22	Sa.	0	211	0	0	0	0	0	0	0	0	36	20	267	261	528
03.04.22	So.	0	218	0	0	0	0	0	0	0	0	65	19	302	303	605
04.04.22	Mo.	0	235	0	0	0	0	0	23	11	0	6	0	275	276	551
05.04.22	Di.	0	209	0	0	0	0	0	18	12	0	6	0	245	230	475
06.04.22	Mi.	0	110	0	0	0	0	0	133	13	0	4	0	260	266	526
07.04.22	Do.	0	0	0	0	1	0	0	254	30	0	0	0	285	288	573
08.04.22	Fr.	0	103	0	0	0	0	0	174	29	0	5	0	311	320	631
09.04.22	Sa.	0	27	0	0	0	0	0	188	19	0	35	0	269	273	542
10.04.22	So.	0	213	0	0	0	0	0	40	24	0	27	0	304	296	600
11.04.22	Mo.	0	239	0	0	0	0	0	26	14	0	7	1	287	276	563
12.04.22	Di.	0	218	0	0	0	0	0	22	15	0	8	0	263	261	524
13.04.22	Mi.	0	239	0	0	0	0	0	19	22	0	3	0	283	287	570
14.04.22	Do.	0	218	0	0	0	0	0	60	28	0	8	0	314	324	638
15.04.22	Fr.	0	217	0	0	0	0	0	0	0	0	75	23	315	328	643
16.04.22	Sa.	0	179	0	0	0	0	0	2	0	0	74	18	273	268	541
17.04.22	So.	0	197	0	0	0	0	0	0	0	0	65	25	287	292	579
18.04.22	Mo.	0	209	0	0	0	0	0	45	21	0	30	0	305	295	600
19.04.22	Di.	0	225	0	0	0	0	0	15	0	0	11	16	267	271	538
20.04.22	Mi.	0	218	0	0	0	0	0	0	0	0	28	15	261	265	526
21.04.22	Do.	0	241	0	0	0	0	0	0	0	0	27	22	290	289	579
22.04.22	Fr.	0	265	0	0	0	0	0	23	26	0	5	0	319	317	636
23.04.22	Sa.	0	192	0	0	0	0	0	36	4	0	39	15	286	283	569
24.04.22	So.	0	139	0	0	0	0	0	141	23	0	33	0	336	327	663
25.04.22	Mo.	0	228	0	0	0	0	0	52	18	0	5	2	305	296	601
26.04.22	Di.	0	201	0	0	0	0	0	47	11	0	7	0	266	267	533
27.04.22	Mi.	0	226	0	0	0	0	0	0	0	0	19	18	263	279	542
28.04.22	Do.	0	259	0	0	0	0	0	12	0	0	20	22	313	314	627
29.04.22	Fr.	0	265	0	0	0	0	0	25	22	0	4	0	316	331	647
30.04.22	Sa.	0	172	0	0	0	0	0	49	21	0	48	0	290	275	565
Total Apr 22		0	5'840	0	0	1	0	0	1'404	363	0	803	248	8'659	8'669	17'328

Flugbewegungen auf den Instrumenten-Flugrouten — März 2022


Detailliertere Angaben finden sich im Lärmbulletin unter www.flughafen-zuerich.ch/laermbulletin


Abflüge		Piste 10				Piste 16			Piste 28		Piste 32		Piste 34		Total Abflüge
	Route	A	B	C	D	E	F	G	I	K	N	O	N	O	
01.03.22	Di.	0	0	0	0	9	8	0	74	81	4	1	4	0	181
02.03.22	Mi.	0	0	0	0	11	9	0	80	89	8	0	3	1	201
03.03.22	Do.	0	0	0	0	12	9	0	102	94	10	0	3	1	231
04.03.22	Fr.	0	0	0	0	17	12	0	107	105	8	7	1	1	258
05.03.22	Sa.	0	0	0	0	16	14	0	71	85	16	17	2	2	223
06.03.22	So.	0	0	0	0	15	14	0	76	73	31	17	3	1	230
07.03.22	Mo.	37	2	71	0	11	12	1	37	32	3	4	2	0	212
08.03.22	Di.	0	0	0	0	7	10	0	77	82	6	1	1	0	184
09.03.22	Mi.	0	0	0	0	12	8	0	91	84	9	1	3	0	208
10.03.22	Do.	0	0	0	0	14	11	0	87	101	9	1	1	0	224
11.03.22	Fr.	0	0	0	0	13	15	0	97	95	10	3	4	1	238
12.03.22	Sa.	0	0	0	0	16	17	0	61	83	21	15	5	4	222
13.03.22	So.	0	0	0	0	0	0	0	100	77	35	12	5	1	230
14.03.22	Mo.	0	0	0	0	10	10	0	94	83	6	1	2	0	206
15.03.22	Di.	0	0	0	0	6	7	0	84	76	5	1	2	0	181
16.03.22	Mi.	0	0	0	0	11	11	0	80	89	7	2	3	0	203
17.03.22	Do.	0	0	0	0	10	15	0	94	95	8	5	2	0	229
18.03.22	Fr.	52	0	109	0	13	10	0	14	19	6	11	5	1	240
19.03.22	Sa.	42	2	90	0	14	12	1	0	13	20	22	2	2	220
20.03.22	So.	0	0	0	0	12	15	0	81	78	41	11	3	0	241
21.03.22	Mo.	0	0	0	0	14	10	0	94	79	3	4	3	1	208
22.03.22	Di.	0	0	0	0	5	7	0	81	79	8	3	2	0	185
23.03.22	Mi.	0	0	0	0	9	10	0	89	83	7	1	3	0	202
24.03.22	Do.	0	0	0	0	11	13	0	92	93	12	3	2	0	226
25.03.22	Fr.	20	0	35	0	13	10	0	69	85	7	9	1	1	250
26.03.22	Sa.	20	0	42	0	17	15	1	31	45	21	19	4	2	217
27.03.22	So.	0	0	0	0	12	13	0	92	97	41	18	5	2	280
28.03.22	Mo.	0	0	0	0	15	8	0	114	99	14	4	2	0	256
29.03.22	Di.	0	0	0	0	12	7	0	99	93	8	5	7	0	231
30.03.22	Mi.	0	0	0	0	8	12	0	108	93	25	5	4	2	257
31.03.22	Do.	0	0	0	0	13	7	0	73	71	93	17	4	0	278
Total Mär 22		171	4	347	0	358	331	3	2'449	2'451	502	220	93	23	6'952

Anflüge		Piste 14			Piste 16			Piste 28			Piste 34			Total Anflüge	Total Abflüge	Gesamt- Total
	Uhrzeit	00-06	06-22	22-00	00-06	06-22	22-00	00-06	06-22	22-00	00-06	06-22	22-00			
	01.03.22	Di.	0	155	0	0	0	0	0	15	3	0	5	0	178	181
02.03.22	Mi.	0	181	0	0	0	0	0	15	3	0	6	0	205	201	406
03.03.22	Do.	0	202	0	0	0	0	0	14	6	0	6	0	228	231	459
04.03.22	Fr.	0	205	0	0	0	0	1	0	0	0	25	12	243	258	501
05.03.22	Sa.	0	177	0	0	0	0	0	0	0	0	32	9	218	223	441
06.03.22	So.	0	180	0	0	1	0	0	16	0	0	36	9	242	230	472
07.03.22	Mo.	0	194	0	0	0	0	0	0	0	0	23	5	222	212	434
08.03.22	Di.	0	169	0	0	0	0	0	16	2	0	4	0	191	184	375
09.03.22	Mi.	0	168	0	0	0	0	0	17	3	0	6	0	194	208	402
10.03.22	Do.	0	202	0	0	0	0	0	17	3	0	6	0	228	224	452
11.03.22	Fr.	0	202	0	0	0	0	0	20	8	0	6	0	236	238	474
12.03.22	Sa.	0	167	0	0	0	0	0	16	8	0	20	0	211	222	433
13.03.22	So.	0	180	0	0	0	0	0	33	7	0	17	0	237	230	467
14.03.22	Mo.	0	189	0	0	0	0	0	14	1	0	7	0	211	206	417
15.03.22	Di.	0	176	0	0	0	0	0	11	2	0	9	0	198	181	379
16.03.22	Mi.	0	171	0	0	0	0	0	14	4	0	6	0	195	203	398
17.03.22	Do.	0	198	0	0	0	0	0	0	0	0	26	6	230	229	459
18.03.22	Fr.	0	198	0	0	0	0	0	0	0	0	27	12	237	240	477
19.03.22	Sa.	0	169	0	0	0	0	0	0	0	0	33	6	208	220	428
20.03.22	So.	0	185	0	0	0	0	0	30	13	0	17	0	245	241	486
21.03.22	Mo.	0	187	0	0	0	0	0	0	0	0	22	2	211	208	419
22.03.22	Di.	0	166	0	0	0	0	0	13	3	0	6	0	188	185	373
23.03.22	Mi.	0	167	0	0	0	0	0	13	6	0	6	0	192	202	394
24.03.22	Do.	0	197	0	0	0	0	0	21	4	0	6	0	228	226	454
25.03.22	Fr.	0	199	0	0	0	0	0	0	0	0	23	13	235	250	485
26.03.22	Sa.	0	170	0	0	0	0	0	0	0	0	32	7	209	217	426
27.03.22	So.	0	208	0	0	0	0	0	42	21	0	24	0	295	280	575
28.03.22	Mo.	0	219	0	0	0	0	0	21	12	1	6	0	259	256	515
29.03.22	Di.	0	212	0	0	0	0	0	20	7	0	7	0	246	231	477
30.03.22	Mi.	0	204	0	0	0	0	0	30	9	0	3	0	246	257	503
31.03.22	Do.	0	140	0	0	0	0	0	118	11	0	8	0	277	278	555
Total Mär 22		0	5'737	0	0	1	0	1	526	136	1	460	81	6'943	6'952	13'895

Flugbewegungen auf den Instrumenten-Flugrouten — Februar 2022


Detailliertere Angaben finden sich im Lärmbulletin unter www.flughafen-zuerich.ch/laermbulletin


Abflüge		Piste 10				Piste 16			Piste 28		Piste 32		Piste 34		Total Abflüge
	Route	A	B	C	D	E	F	G	I	K	N	O	N	O	
01.02.22	Di.	0	0	0	0	4	4	0	51	47	25	19	2	3	155
02.02.22	Mi.	0	0	0	0	9	7	0	73	60	3	5	4	2	163
03.02.22	Do.	0	0	0	0	11	8	0	83	70	9	6	2	0	189
04.02.22	Fr.	0	0	0	0	8	6	0	63	55	47	20	7	1	207
05.02.22	Sa.	0	0	0	0	13	10	0	67	77	11	13	2	1	194
06.02.22	So.	0	0	0	0	1	0	0	11	8	119	55	5	2	201
07.02.22	Mo.	0	0	0	0	1	1	0	23	15	86	52	6	0	184
08.02.22	Di.	0	0	0	0	6	7	0	60	71	2	3	3	0	152
09.02.22	Mi.	0	0	0	0	9	8	0	76	64	7	1	3	0	168
10.02.22	Do.	0	0	0	0	10	5	0	64	54	41	17	3	0	194
11.02.22	Fr.	0	0	0	0	8	8	0	80	81	23	14	3	1	218
12.02.22	Sa.	0	0	0	0	15	7	0	73	75	33	14	6	3	226
13.02.22	So.	0	0	0	0	12	10	0	86	64	29	11	1	0	213
14.02.22	Mo.	0	0	0	0	13	9	0	88	66	5	4	2	0	187
15.02.22	Di.	0	0	0	0	6	3	0	56	58	21	25	3	0	172
16.02.22	Mi.	0	0	0	0	7	10	0	78	66	13	2	3	1	180
17.02.22	Do.	0	0	0	0	0	0	0	0	1	102	79	7	1	190
18.02.22	Fr.	0	0	0	0	8	7	0	72	51	54	14	6	1	213
19.02.22	Sa.	0	0	0	0	5	7	0	46	55	65	47	8	1	234
20.02.22	So.	0	0	0	0	1	1	0	0	0	182	37	8	2	231
21.02.22	Mo.	0	0	0	0	0	0	0	0	0	139	48	8	2	197
22.02.22	Di.	0	0	0	0	7	6	0	74	79	4	4	1	0	175
23.02.22	Mi.	0	0	0	0	10	10	0	69	72	3	7	4	0	175
24.02.22	Do.	0	0	0	0	10	4	0	53	48	59	35	3	0	212
25.02.22	Fr.	0	0	0	0	2	1	0	36	38	90	46	10	2	225
26.02.22	Sa.	45	1	75	0	14	10	0	28	36	5	7	4	2	227
27.02.22	So.	58	3	86	0	16	9	0	8	7	28	25	2	1	243
28.02.22	Mo.	0	0	0	0	11	9	0	87	80	4	6	2	1	200
Total Feb 22		103	4	161	0	217	167	0	1'505	1'398	1'209	616	118	27	5'525

Anflüge		Piste 14			Piste 16			Piste 28			Piste 34			Total Anflüge	Total Abflüge	Gesamt- Total
	Uhrzeit	00-06	06-22	22-00	00-06	06-22	22-00	00-06	06-22	22-00	00-06	06-22	22-00			
	01.02.22	Di.	0	105	0	0	0	0	0	41	0	0	14	4	164	155
02.02.22	Mi.	0	140	0	0	0	0	0	15	3	0	6	0	164	163	327
03.02.22	Do.	0	172	0	0	0	0	0	13	3	0	6	0	194	189	383
04.02.22	Fr.	0	111	0	0	0	0	0	70	3	0	7	0	191	207	398
05.02.22	Sa.	0	144	0	0	0	0	0	11	5	0	18	0	178	194	372
06.02.22	So.	0	13	0	0	0	0	0	174	10	0	15	0	212	201	413
07.02.22	Mo.	0	31	0	0	0	0	0	131	2	0	16	0	180	184	364
08.02.22	Di.	0	141	0	0	0	0	0	11	5	0	4	0	161	152	313
09.02.22	Mi.	0	155	0	0	0	0	0	13	2	0	5	0	175	168	343
10.02.22	Do.	0	108	0	0	0	0	0	69	5	0	6	0	188	194	382
11.02.22	Fr.	0	178	0	0	0	0	0	29	9	0	6	0	222	218	440
12.02.22	Sa.	0	177	0	0	0	0	0	16	7	0	18	0	218	226	444
13.02.22	So.	0	167	0	0	0	0	0	22	4	0	15	0	208	213	421
14.02.22	Mo.	0	176	0	0	0	0	0	12	1	0	6	0	195	187	382
15.02.22	Di.	0	105	0	0	0	0	0	64	6	0	5	0	180	172	352
16.02.22	Mi.	0	148	0	0	0	0	0	18	3	0	5	0	174	180	354
17.02.22	Do.	0	0	0	0	0	0	0	190	2	0	0	0	192	190	382
18.02.22	Fr.	0	126	0	0	0	0	0	51	13	0	7	0	197	213	410
19.02.22	Sa.	0	143	0	0	0	0	0	58	10	0	10	0	221	234	455
20.02.22	So.	0	0	0	0	0	0	0	243	12	0	1	0	256	231	487
21.02.22	Mo.	0	0	0	0	0	0	0	191	2	1	0	0	194	197	391
22.02.22	Di.	0	151	0	0	0	0	0	12	3	0	6	0	172	175	347
23.02.22	Mi.	0	159	0	0	0	0	0	9	2	0	7	0	177	175	352
24.02.22	Do.	0	83	0	0	0	0	0	113	7	0	6	0	209	212	421
25.02.22	Fr.	0	62	0	0	0	0	0	143	10	0	6	0	221	225	446
26.02.22	Sa.	0	182	0	0	0	0	0	0	0	0	12	17	211	227	438
27.02.22	So.	0	202	0	0	0	0	0	0	0	0	42	11	255	243	498
28.02.22	Mo.	0	183	0	0	0	0	0	14	5	0	9	0	211	200	411
Total Feb 22		0	3'362	0	0	0	0	0	1'733	134	1	258	32	5'520	5'525	11'045

Flugbewegungen auf den Instrumenten-Flugrouten — Januar 2022


Detailliertere Angaben finden sich im Lärmbulletin unter www.flughafen-zuerich.ch/laermbulletin


Abflüge		Piste 10				Piste 16			Piste 28		Piste 32		Piste 34		Total Abflüge
	Route	A	B	C	D	E	F	G	I	K	N	O	N	O	
01.01.22	Sa.	0	0	0	0	13	8	0	76	65	18	17	2	2	201
02.01.22	So.	0	0	0	0	10	7	0	116	104	29	7	1	0	274
03.01.22	Mo.	0	0	0	0	13	7	0	103	104	14	2	2	0	245
04.01.22	Di.	0	0	0	0	0	0	0	0	0	131	79	5	1	216
05.01.22	Mi.	0	0	0	0	2	1	0	58	46	63	35	5	2	212
06.01.22	Do.	0	0	0	0	12	8	0	78	67	32	17	2	0	216
07.01.22	Fr.	0	0	0	0	8	12	0	105	83	6	17	1	2	234
08.01.22	Sa.	0	0	0	0	12	6	0	88	63	42	23	3	1	238
09.01.22	So.	0	0	0	0	5	6	0	59	47	83	46	3	5	254
10.01.22	Mo.	0	0	0	0	9	9	0	86	80	4	8	1	0	197
11.01.22	Di.	0	0	0	0	5	10	0	74	73	2	3	4	1	172
12.01.22	Mi.	0	0	0	0	10	8	0	81	62	4	2	4	2	173
13.01.22	Do.	0	0	0	0	8	6	0	84	80	8	3	2	1	192
14.01.22	Fr.	0	0	0	0	9	7	0	99	86	8	1	3	1	214
15.01.22	Sa.	0	0	0	0	12	6	0	68	81	7	9	3	3	189
16.01.22	So.	0	0	0	0	10	6	0	79	71	10	8	5	4	193
17.01.22	Mo.	0	0	0	0	9	7	0	87	78	5	2	2	1	191
18.01.22	Di.	0	0	0	0	5	5	0	81	68	5	4	1	0	169
19.01.22	Mi.	0	0	0	0	6	6	0	59	44	19	33	3	2	172
20.01.22	Do.	0	0	0	0	8	5	0	72	67	9	3	1	0	165
21.01.22	Fr.	0	0	0	0	8	9	0	87	84	10	2	2	0	202
22.01.22	Sa.	0	0	0	0	9	6	0	62	68	17	15	3	2	182
23.01.22	So.	0	0	0	0	9	10	0	78	57	18	20	3	1	196
24.01.22	Mo.	0	0	0	0	10	8	0	75	83	4	3	3	1	187
25.01.22	Di.	0	0	0	0	4	8	0	66	59	2	3	1	1	144
26.01.22	Mi.	0	0	0	0	8	9	0	75	69	6	2	3	0	172
27.01.22	Do.	0	0	0	0	10	8	0	89	70	10	1	0	0	188
28.01.22	Fr.	0	0	0	0	10	8	0	96	85	10	2	2	0	213
29.01.22	Sa.	0	0	0	0	1	4	0	46	34	45	40	7	4	181
30.01.22	So.	0	0	0	0	2	2	0	32	29	104	18	8	2	197
31.01.22	Mo.	0	0	0	0	0	0	0	11	14	74	71	7	3	180
Total Jan 22		0	0	0	0	237	202	0	2'270	2'021	799	496	92	42	6'159

Anflüge		Piste 14			Piste 16			Piste 28			Piste 34			Total Anflüge	Total Abflüge	Gesamt-Total
	Uhrzeit	00-06	06-22	22-00	00-06	06-22	22-00	00-06	06-22	22-00	00-06	06-22	22-00			
01.01.22	Sa.	0	157	0	0	0	0	0	0	18	9			184	201	385
02.01.22	So.	0	232	0	0	0	0	0	34	20	0	0	0	286	274	560
03.01.22	Mo.	0	208	0	0	0	0	0	19	9	0	8	0	244	245	489
04.01.22	Di.	0	0	0	0	0	0	0	203	7	0	0	0	210	216	426
05.01.22	Mi.	0	101	0	0	0	0	0	104	5	1	6	0	217	212	429
06.01.22	Do.	0	174	0	0	0	0	0	24	6	0	18	0	222	216	438
07.01.22	Fr.	0	195	0	0	0	0	0	0	0	0	30	9	234	234	468
08.01.22	Sa.	0	154	0	1	0	0	0	40	13	0	17	0	225	238	463
09.01.22	So.	0	113	0	0	0	0	0	107	0	0	29	11	260	254	514
10.01.22	Mo.	0	185	0	0	0	0	0	0	0	0	20	4	209	197	406
11.01.22	Di.	0	152	0	0	0	0	0	11	2	0	4	0	169	172	341
12.01.22	Mi.	0	154	0	0	0	0	0	13	4	0	4	0	175	173	348
13.01.22	Do.	0	166	0	0	0	0	0	14	3	0	5	0	188	192	380
14.01.22	Fr.	0	179	0	0	0	0	0	16	7	0	8	0	210	214	424
15.01.22	Sa.	0	166	7	0	0	0	0	0	0	0	5	0	178	189	367
16.01.22	So.	0	185	0	0	1	0	0	25	6	0	0	0	217	193	410
17.01.22	Mo.	0	167	0	0	0	0	0	14	4	0	8	0	193	191	384
18.01.22	Di.	0	148	0	0	0	0	0	0	0	0	15	1	164	169	333
19.01.22	Mi.	0	119	0	0	0	0	0	35	1	0	7	0	162	172	334
20.01.22	Do.	0	145	0	0	0	0	0	17	4	0	3	0	169	165	334
21.01.22	Fr.	0	162	0	0	0	0	0	17	5	0	9	0	193	202	395
22.01.22	Sa.	0	146	0	0	0	0	0	14	6	0	13	0	179	182	361
23.01.22	So.	0	167	0	0	0	0	0	21	7	0	11	0	206	196	402
24.01.22	Mo.	0	162	0	0	0	0	0	11	2	0	8	0	183	187	370
25.01.22	Di.	0	128	0	0	0	0	0	9	2	0	3	0	142	144	286
26.01.22	Mi.	0	148	0	0	0	0	0	13	3	0	8	0	172	172	344
27.01.22	Do.	0	145	0	0	0	0	0	22	0	0	15	4	186	188	374
28.01.22	Fr.	0	179	0	0	0	0	0	15	6	0	9	0	209	213	422
29.01.22	Sa.	0	130	0	0	0	0	0	23	8	0	18	0	179	181	360
30.01.22	So.	0	66	0	0	0	0	0	121	3	0	13	0	203	197	400
31.01.22	Mo.	0	10	0	0	0	0	0	106	1	0	51	3	171	180	351
Total Jan 22		0	4'543	7	1	1	0	0	1'048	134	1	363	41	6'139	6'159	12'298

Flugbewegungen auf den Instrumenten-Flugrouten — Dezember 2021


Detailliertere Angaben finden sich im Lärmbulletin unter www.flughafen-zuerich.ch/laermbulletin


Abflüge		Piste 10				Piste 16			Piste 28			Piste 32		Piste 34		Total Abflüge
	Route	A	B	C	D	E	F	G	I	K	L	N	O	N	O	
01.12.21	Mi.	0	0	0	0	8	4	0	44	48	0	57	26	3	0	190
02.12.21	Do.	0	0	0	0	9	9	0	82	81	0	8	12	4	2	207
03.12.21	Fr.	0	0	0	0	9	9	0	105	95	0	10	5	1	0	234
04.12.21	Sa.	0	0	0	0	13	7	0	55	58	0	39	8	9	5	194
05.12.21	So.	0	0	0	0	12	6	0	81	69	0	19	22	3	2	214
06.12.21	Mo.	0	0	0	0	11	7	0	95	77	0	3	2	2	1	198
07.12.21	Di.	0	0	0	0	5	8	0	79	74	0	3	2	2	0	173
08.12.21	Mi.	10	0	12	0	7	11	0	71	72	0	7	5	5	0	200
09.12.21	Do.	0	0	0	0	9	10	0	98	95	0	7	3	2	2	226
10.12.21	Fr.	0	0	0	0	14	14	0	102	85	0	10	5	2	0	232
11.12.21	Sa.	0	0	0	0	12	5	0	66	66	0	21	21	3	1	195
12.12.21	So.	0	0	0	0	12	8	0	71	86	0	30	9	2	1	219
13.12.21	Mo.	0	0	0	0	11	6	0	94	92	0	1	3	2	0	209
14.12.21	Di.	0	0	0	0	6	8	0	82	85	0	1	4	3	2	191
15.12.21	Mi.	0	0	0	0	12	5	0	91	98	0	2	6	6	2	222
16.12.21	Do.	0	0	0	0	12	12	0	105	96	0	9	4	3	1	242
17.12.21	Fr.	0	0	0	0	13	10	0	116	106	0	7	8	4	1	265
18.12.21	Sa.	41	0	50	0	14	10	0	41	46	0	19	18	14	6	259
19.12.21	So.	0	0	0	0	12	7	0	93	82	0	26	22	4	2	248
20.12.21	Mo.	0	0	0	0	15	6	0	100	108	0	9	2	2	1	243
21.12.21	Di.	0	0	0	0	8	10	0	85	99	0	7	1	2	1	213
22.12.21	Mi.	0	0	0	0	12	6	0	101	112	0	10	4	6	1	252
23.12.21	Do.	0	0	0	0	15	7	0	108	108	0	16	4	2	1	261
24.12.21	Fr.	0	0	0	0	14	14	0	84	85	0	11	5	2	1	216
25.12.21	Sa.	0	0	0	0	15	15	0	56	69	0	9	19	2	4	189
26.12.21	So.	0	0	0	0	14	13	0	85	83	0	18	26	5	0	244
27.12.21	Mo.	0	0	0	0	16	10	0	110	102	0	8	3	1	1	251
28.12.21	Di.	0	0	0	0	7	10	0	48	54	0	76	15	6	1	217
29.12.21	Mi.	0	0	0	0	15	6	0	95	83	0	7	2	2	0	210
30.12.21	Do.	0	0	0	0	13	12	0	86	97	0	6	9	3	1	227
31.12.21	Fr.	0	0	0	0	12	6	0	81	79	0	6	5	3	4	196
Total Dez 21		51	0	62	0	357	271	0	2'610	2'590	0	462	280	110	44	6'837

Anflüge		Piste 14			Piste 16			Piste 28			Piste 34			Total Anflüge	Total Abflüge	Gesamt-Total
	Uhrzeit	00-06	06-22	22-00	00-06	06-22	22-00	00-06	06-22	22-00	00-06	06-22	22-00			
01.12.21	Mi.	0	82	0	0	1	0	0	89	4	0	5	0	181	190	371
02.12.21	Do.	0	166	0	0	0	0	0	9	0	0	19	6	200	207	407
03.12.21	Fr.	0	201	0	0	0	0	0	20	11	0	7	0	239	234	473
04.12.21	Sa.	0	104	0	0	0	0	0	61	8	0	0	0	173	194	367
05.12.21	So.	0	173	0	0	0	0	0	0	0	0	47	11	231	214	445
06.12.21	Mo.	0	171	0	0	0	0	0	14	4	0	5	0	194	198	392
07.12.21	Di.	0	152	0	0	0	0	0	19	2	0	3	0	176	173	349
08.12.21	Mi.	0	185	3	0	0	0	0	0	0	0	16	0	204	200	404
09.12.21	Do.	0	188	0	0	0	0	0	19	6	0	8	0	221	226	447
10.12.21	Fr.	0	185	0	0	9	0	0	13	16	0	7	0	230	232	462
11.12.21	Sa.	0	151	0	0	0	0	1	10	5	0	16	0	183	195	378
12.12.21	So.	0	180	0	0	1	0	0	32	12	0	6	0	231	219	450
13.12.21	Mo.	0	193	5	0	0	0	0	0	0	0	7	0	205	209	414
14.12.21	Di.	0	192	5	0	0	0	0	0	0	0	0	0	197	191	388
15.12.21	Mi.	0	191	0	0	0	0	0	0	0	0	20	4	215	222	437
16.12.21	Do.	0	217	0	0	0	0	0	19	7	0	6	0	249	242	491
17.12.21	Fr.	0	221	0	0	0	0	0	12	0	0	16	11	260	265	525
18.12.21	Sa.	0	197	0	0	0	0	0	0	0	0	44	9	250	259	509
19.12.21	So.	0	198	0	0	0	0	0	0	0	0	50	12	260	248	508
20.12.21	Mo.	0	211	0	0	1	0	0	15	8	0	7	0	242	243	485
21.12.21	Di.	0	182	0	0	0	0	0	20	5	0	4	0	211	213	424
22.12.21	Mi.	0	211	0	0	0	0	0	15	11	0	7	0	244	252	496
23.12.21	Do.	0	222	0	0	0	0	0	14	14	0	8	0	258	261	519
24.12.21	Fr.	0	190	0	0	0	0	0	18	6	0	6	0	220	216	436
25.12.21	Sa.	0	138	0	0	0	0	0	9	0	0	26	10	183	189	372
26.12.21	So.	0	196	0	0	0	0	0	0	0	0	41	13	250	244	494
27.12.21	Mo.	0	211	0	0	0	0	0	16	7	0	8	0	242	251	493
28.12.21	Di.	0	98	0	0	0	0	0	109	7	0	4	0	218	217	435
29.12.21	Mi.	0	200	0	0	2	0	0	0	7	0	7	0	216	210	426
30.12.21	Do.	0	183	0	0	0	0	0	9	0	0	15	9	216	227	443
31.12.21	Fr.	0	173	0	0	0	0	0	12	4	0	7	0	196	196	392
Total Dez 21		0	5'562	13	0	14	0	1	554	144	0	422	85	6'795	6'837	13'632

Flugbewegungen auf den Instrumenten-Flugrouten — November 2021


Detailliertere Angaben finden sich im Lärmbulletin unter www.flughafen-zuerich.ch/laermbulletin


Abflüge		Piste 10				Piste 16			Piste 28			Piste 32		Piste 34		Total Abflüge
	Route	A	B	C	D	E	F	G	I	K	L	N	O	N	O	
01.11.21	Mo.	0	0	0	0	17	6	0	74	80	0	21	23	1	1	223
02.11.21	Di.	0	0	0	0	6	5	0	48	37	0	45	46	3	7	197
03.11.21	Mi.	0	0	0	0	7	13	0	96	85	0	7	3	3	0	214
04.11.21	Do.	0	0	0	0	6	10	0	63	53	0	58	35	2	0	227
05.11.21	Fr.	0	0	0	0	9	8	0	104	107	0	8	5	3	4	248
06.11.21	Sa.	0	0	0	0	10	14	0	63	83	0	25	16	5	2	218
07.11.21	So.	0	0	0	0	8	6	0	90	93	0	30	18	3	5	253
08.11.21	Mo.	0	0	0	0	11	9	0	96	93	0	2	5	2	0	218
09.11.21	Di.	8	0	5	0	5	10	0	82	82	0	5	2	3	0	202
10.11.21	Mi.	0	0	0	0	10	5	0	90	90	0	3	6	6	0	210
11.11.21	Do.	0	0	0	0	11	9	0	96	106	0	4	6	4	1	237
12.11.21	Fr.	0	0	0	0	9	12	0	116	102	0	2	5	5	1	252
13.11.21	Sa.	0	0	0	0	14	13	0	80	69	0	1	5	7	6	195
14.11.21	So.	0	0	0	0	9	9	0	76	95	0	10	14	9	6	228
15.11.21	Mo.	0	0	0	0	14	9	0	93	92	0	2	4	3	0	217
16.11.21	Di.	0	0	0	0	6	10	0	83	85	0	3	2	3	0	192
17.11.21	Mi.	0	0	0	0	9	5	0	95	85	0	4	2	5	2	207
18.11.21	Do.	0	0	0	0	11	9	0	94	92	0	9	4	3	0	222
19.11.21	Fr.	0	0	0	0	8	7	0	113	98	0	0	2	4	2	234
20.11.21	Sa.	0	0	0	0	12	10	0	82	84	0	1	3	8	4	204
21.11.21	So.	0	0	0	0	9	7	0	92	94	0	5	16	8	1	232
22.11.21	Mo.	15	0	26	0	15	5	0	71	61	0	4	7	2	1	207
23.11.21	Di.	0	0	0	0	5	11	0	78	89	0	5	1	2	1	192
24.11.21	Mi.	0	0	0	0	9	5	0	83	86	0	3	4	6	0	196
25.11.21	Do.	0	0	0	0	10	10	0	90	113	0	6	9	3	1	242
26.11.21	Fr.	0	0	0	0	10	8	0	102	98	0	9	4	1	0	232
27.11.21	Sa.	0	0	0	0	12	10	0	66	55	0	23	13	9	4	192
28.11.21	So.	0	0	0	0	12	9	0	88	74	0	21	19	2	2	227
29.11.21	Mo.	0	0	0	0	11	4	0	75	81	0	8	19	2	0	200
30.11.21	Di.	0	0	0	0	3	0	0	46	37	0	70	24	2	2	184
Total Nov 21		23	0	31	0	288	248	0	2'525	2'499	0	394	322	119	53	6'502

Anflüge		Piste 14			Piste 16			Piste 28			Piste 34			Total Anflüge	Total Abflüge	Gesamt-Total
	Uhrzeit	00-06	06-22	22-00	00-06	06-22	22-00	00-06	06-22	22-00	00-06	06-22	22-00			
01.11.21	Mo.	0	173	0	0	0	0	0	32	5	0	18	0	228	223	451
02.11.21	Di.	0	94	0	0	7	0	0	88	4	0	4	0	197	197	394
03.11.21	Mi.	0	183	0	0	0	0	0	20	4	0	5	0	212	214	426
04.11.21	Do.	0	120	0	0	0	0	0	93	6	0	9	0	228	227	455
05.11.21	Fr.	0	207	0	0	0	0	0	21	10	0	8	0	246	248	494
06.11.21	Sa.	0	157	0	0	0	0	0	18	11	0	20	0	206	218	424
07.11.21	So.	0	195	0	0	0	0	0	32	16	0	17	0	260	253	513
08.11.21	Mo.	0	207	0	0	0	0	0	0	0	0	16	6	229	218	447
09.11.21	Di.	0	169	0	0	0	0	0	12	4	0	7	0	192	202	394
10.11.21	Mi.	0	190	0	0	0	0	0	0	0	0	20	5	215	210	425
11.11.21	Do.	0	218	6	0	0	0	0	0	0	0	11	0	235	237	472
12.11.21	Fr.	0	234	6	0	0	0	0	0	0	0	0	0	240	252	492
13.11.21	Sa.	0	162	0	0	0	0	0	0	0	0	14	5	181	195	376
14.11.21	So.	0	189	0	0	0	0	0	0	0	0	39	16	244	228	472
15.11.21	Mo.	0	196	0	0	0	0	0	0	0	0	23	3	222	217	439
16.11.21	Di.	0	169	0	0	0	0	0	17	3	0	5	0	194	192	386
17.11.21	Mi.	0	179	0	0	0	0	0	18	8	0	5	0	210	207	417
18.11.21	Do.	0	177	0	0	0	0	0	20	5	0	6	0	208	222	430
19.11.21	Fr.	0	228	7	0	1	0	0	0	0	0	0	0	236	234	470
20.11.21	Sa.	0	172	0	0	0	0	0	0	0	0	12	7	191	204	395
21.11.21	So.	0	193	0	0	0	0	0	0	0	0	27	14	234	232	466
22.11.21	Mo.	0	190	0	0	0	0	0	0	0	0	22	5	217	207	424
23.11.21	Di.	0	161	0	0	3	0	0	15	4	0	4	0	187	192	379
24.11.21	Mi.	0	176	0	0	0	0	0	17	4	0	8	0	205	196	401
25.11.21	Do.	0	195	0	0	0	0	0	0	0	0	27	5	227	242	469
26.11.21	Fr.	0	193	0	0	1	0	0	20	10	0	0	0	224	232	456
27.11.21	Sa.	0	147	0	0	3	0	0	10	8	0	16	0	184	192	376
28.11.21	So.	0	183	0	0	0	0	0	0	0	0	41	20	244	227	471
29.11.21	Mo.	0	157	0	0	0	0	0	36	3	0	7	1	204	200	404
30.11.21	Di.	0	88	0	0	0	0	0	91	3	0	6	0	188	184	372
Total Nov 21		0	5'302	19	0	15	0	0	560	108	0	397	87	6'488	6'502	12'990

Flugbewegungen auf den Instrumenten-Flugrouten — Oktober 2021


Detailliertere Angaben finden sich im Lärmbulletin unter www.flughafen-zuerich.ch/laermbulletin


Abflüge		Piste 10				Piste 16			Piste 28			Piste 32		Piste 34		Total Abflüge
	Route	A	B	C	D	E	F	G	I	K	L	N	O	N	O	
01.10.21	Fr.	0	0	0	0	15	11	0	134	124	0	11	6	2	2	305
02.10.21	Sa.	0	0	0	0	21	12	0	89	88	0	25	31	6	5	277
03.10.21	So.	0	0	0	0	12	6	0	78	79	0	81	28	5	2	291
04.10.21	Mo.	0	0	0	0	14	9	0	132	100	0	8	7	4	0	274
05.10.21	Di.	0	0	0	0	10	8	0	91	80	0	6	8	3	2	208
06.10.21	Mi.	0	0	0	0	13	3	0	98	88	0	7	10	2	0	221
07.10.21	Do.	0	0	0	0	17	11	0	117	112	0	5	12	3	3	280
08.10.21	Fr.	77	1	130	0	15	8	0	21	23	0	8	12	4	2	301
09.10.21	Sa.	22	0	30	0	21	10	0	64	65	0	23	34	7	3	279
10.10.21	So.	0	0	0	0	14	10	0	111	111	0	31	26	6	2	311
11.10.21	Mo.	0	0	0	0	11	5	0	108	108	0	7	4	6	4	253
12.10.21	Di.	0	0	0	0	11	5	0	88	84	0	8	4	2	2	204
13.10.21	Mi.	0	0	0	0	12	7	0	109	88	0	4	8	6	3	237
14.10.21	Do.	0	0	0	0	14	5	0	114	109	0	9	9	2	1	263
15.10.21	Fr.	0	0	0	0	13	7	0	128	121	0	10	8	6	3	296
16.10.21	Sa.	0	0	0	0	17	9	0	86	76	0	26	26	21	7	268
17.10.21	So.	0	0	0	0	12	7	0	121	105	0	19	4	12	7	287
18.10.21	Mo.	0	0	0	0	11	2	0	135	102	0	8	2	6	2	268
19.10.21	Di.	0	0	0	0	8	5	0	100	91	0	5	6	4	1	220
20.10.21	Mi.	0	0	0	0	4	1	0	66	55	0	62	33	7	4	232
21.10.21	Do.	0	0	0	0	0	0	0	5	5	0	181	72	4	1	268
22.10.21	Fr.	0	0	0	0	10	8	0	134	110	0	9	10	4	1	286
23.10.21	Sa.	21	0	43	1	11	9	0	51	56	0	34	36	1	5	268
24.10.21	So.	0	0	0	0	12	8	0	113	101	0	42	22	2	1	301
25.10.21	Mo.	0	0	0	0	10	4	0	119	100	0	5	4	5	2	249
26.10.21	Di.	0	0	0	0	8	7	0	84	78	0	6	4	2	1	190
27.10.21	Mi.	0	0	0	0	11	6	0	104	81	0	6	3	4	3	218
28.10.21	Do.	0	0	0	0	9	6	0	124	102	0	7	8	3	3	262
29.10.21	Fr.	0	0	0	0	13	10	0	131	108	0	0	2	7	6	277
30.10.21	Sa.	0	0	0	0	18	9	0	91	65	0	25	25	7	7	247
31.10.21	So.	0	0	0	0	17	10	0	102	91	0	18	4	9	1	252
Total Okt 21		120	1	203	1	384	218	0	3'048	2'706	0	696	468	162	86	8'093

Anflüge		Piste 14			Piste 16			Piste 28			Piste 34			Total Anflüge	Total Abflüge	Gesamt-Total
	Uhrzeit	00-06	06-22	22-00	00-06	06-22	22-00	00-06	06-22	22-00	00-06	06-22	22-00			
01.10.21	Fr.	0	240	0	0	0	0	0	26	21	0	5	0	292	305	597
02.10.21	Sa.	0	194	0	0	0	0	0	35	21	0	29	0	279	277	556
03.10.21	So.	0	145	0	0	0	0	0	103	27	0	19	0	294	291	585
04.10.21	Mo.	0	240	0	0	0	0	0	16	12	0	8	0	276	274	550
05.10.21	Di.	0	179	0	0	0	0	0	21	11	0	4	0	215	208	423
06.10.21	Mi.	0	197	0	0	1	0	0	12	11	0	5	0	226	221	447
07.10.21	Do.	0	233	0	0	0	0	0	0	0	0	29	10	272	280	552
08.10.21	Fr.	0	239	0	0	0	0	0	0	0	0	23	27	289	301	590
09.10.21	Sa.	0	206	0	0	0	0	0	1	0	0	52	24	283	279	562
10.10.21	So.	0	220	0	0	0	0	0	36	24	0	21	0	301	311	612
11.10.21	Mo.	0	230	0	0	0	0	0	14	14	0	0	0	258	253	511
12.10.21	Di.	0	181	0	0	0	0	0	18	9	0	5	0	213	204	417
13.10.21	Mi.	0	191	0	0	0	0	0	16	12	0	4	0	223	237	460
14.10.21	Do.	0	232	0	0	0	0	0	15	14	0	5	0	266	263	529
15.10.21	Fr.	0	235	0	0	0	0	0	26	21	0	0	0	282	296	578
16.10.21	Sa.	0	190	0	0	0	0	0	29	19	0	27	0	265	268	533
17.10.21	So.	0	236	0	0	0	0	0	37	23	0	0	0	296	287	583
18.10.21	Mo.	0	251	0	0	0	0	0	15	16	0	0	0	282	268	550
19.10.21	Di.	0	182	0	0	1	0	0	15	9	0	5	0	212	220	432
20.10.21	Mi.	0	95	0	0	0	0	0	118	11	0	3	0	227	232	459
21.10.21	Do.	0	0	0	0	0	0	0	250	11	0	0	0	261	268	529
22.10.21	Fr.	0	233	0	0	0	0	0	24	20	0	8	0	285	286	571
23.10.21	Sa.	0	200	0	0	0	0	0	16	0	0	39	23	278	268	546
24.10.21	So.	0	233	0	0	0	0	0	30	27	0	8	0	298	301	599
25.10.21	Mo.	1	219	0	0	0	0	0	13	11	0	0	0	244	249	493
26.10.21	Di.	0	174	0	0	0	0	0	13	6	0	4	0	197	190	387
27.10.21	Mi.	0	185	0	0	0	0	0	16	4	0	0	0	205	218	423
28.10.21	Do.	0	235	3	0	0	0	0	0	0	0	18	8	264	262	526
29.10.21	Fr.	0	258	17	0	0	0	0	0	0	0	0	0	275	277	552
30.10.21	Sa.	0	186	0	0	0	0	0	25	9	0	14	0	234	247	481
31.10.21	So.	0	199	0	0	0	0	0	36	14	0	4	0	253	252	505
Total Okt 21		1	6'238	20	0	2	0	0	976	377	0	339	92	8'045	8'093	16'138

Flugbewegungen auf den Instrumenten-Flugrouten — September 2021


Detailliertere Angaben finden sich im Lärmbulletin unter www.flughafen-zuerich.ch/laermbulletin


Abflüge		Piste 10				Piste 16				Piste 28			Piste 32		Piste 34		Total Abflüge
	Route	A	B	C	D	E	F	G	I	K	L	N	O	N	O		
01.09.21	Mi.	32	1	45	1	14	3	0	63	41	0	8	10	3	0	221	
02.09.21	Do.	16	0	20	0	14	11	0	92	92	0	8	8	3	1	265	
03.09.21	Fr.	0	0	0	0	13	10	0	123	128	0	10	4	3	5	296	
04.09.21	Sa.	0	0	0	0	18	10	0	81	98	0	21	32	5	4	269	
05.09.21	So.	0	0	0	0	15	9	0	99	95	0	35	20	5	5	283	
06.09.21	Mo.	0	0	0	0	16	7	0	113	99	0	8	10	1	0	254	
07.09.21	Di.	0	0	0	0	8	5	0	94	80	0	1	3	4	1	196	
08.09.21	Mi.	0	0	0	0	9	5	0	91	99	0	4	3	2	6	219	
09.09.21	Do.	0	0	0	0	11	6	0	114	120	0	6	6	3	4	270	
10.09.21	Fr.	0	0	0	0	13	9	0	111	100	0	34	25	4	2	298	
11.09.21	Sa.	0	0	0	0	11	9	0	55	71	0	62	40	7	3	258	
12.09.21	So.	0	0	0	0	18	8	0	99	108	0	26	17	10	6	292	
13.09.21	Mo.	0	0	0	0	11	3	0	109	104	0	6	10	2	1	246	
14.09.21	Di.	0	0	0	0	7	6	0	88	75	0	2	5	4	0	187	
15.09.21	Mi.	0	0	0	0	9	6	0	101	94	0	3	10	1	2	226	
16.09.21	Do.	0	0	0	0	14	10	0	109	106	0	6	9	2	1	257	
17.09.21	Fr.	0	0	0	0	16	10	0	124	120	0	12	2	4	3	291	
18.09.21	Sa.	0	0	0	0	17	10	0	91	94	0	22	30	5	1	270	
19.09.21	So.	0	0	0	0	6	4	0	65	61	0	87	47	12	3	285	
20.09.21	Mo.	0	0	0	0	12	9	0	112	113	0	14	4	0	0	264	
21.09.21	Di.	0	0	0	0	9	4	0	93	87	0	5	4	3	2	207	
22.09.21	Mi.	62	3	79	1	9	5	0	39	35	0	5	8	2	4	252	
23.09.21	Do.	0	0	0	0	13	6	0	114	110	0	6	3	2	3	257	
24.09.21	Fr.	0	0	0	0	15	9	0	140	124	0	9	3	5	3	308	
25.09.21	Sa.	0	0	0	0	17	8	0	99	96	0	6	8	9	11	254	
26.09.21	So.	0	0	0	0	13	13	0	109	108	0	12	11	13	5	284	
27.09.21	Mo.	0	0	0	0	15	8	0	111	111	0	11	6	3	3	268	
28.09.21	Di.	0	0	0	0	8	3	0	94	75	0	5	4	3	0	192	
29.09.21	Mi.	0	0	0	0	2	3	0	49	44	0	53	66	3	4	224	
30.09.21	Do.	0	0	0	0	13	7	0	116	107	0	5	9	3	2	262	
Total	Sep 21	110	4	144	2	366	216	0	2'898	2'795	0	492	417	126	85	7'655	

Anflüge		Piste 14			Piste 16			Piste 28			Piste 34			Total Anflüge	Total Abflüge	Gesamt- Total
	Uhrzeit	00-06	06-22	22-00	00-06	06-22	22-00	00-06	06-22	22-00	00-06	06-22	22-00			
01.09.21	Mi.	0	170	0	0	0	0	0	12	13	0	5	0	200	221	421
02.09.21	Do.	0	226	0	0	0	0	0	24	9	0	4	0	263	265	528
03.09.21	Fr.	0	237	0	0	0	0	0	27	14	0	7	0	285	296	581
04.09.21	Sa.	0	188	0	0	9	0	0	26	21	0	28	0	272	269	541
05.09.21	So.	0	214	0	0	0	0	0	44	22	0	16	0	296	283	579
06.09.21	Mo.	0	217	0	0	0	0	0	15	13	0	6	0	251	254	505
07.09.21	Di.	0	183	0	0	0	0	0	17	8	0	5	0	213	196	409
08.09.21	Mi.	0	188	0	0	0	0	0	15	7	0	4	0	214	219	433
09.09.21	Do.	0	233	0	0	0	0	0	21	10	0	4	0	268	270	538
10.09.21	Fr.	0	229	0	0	0	0	0	36	15	0	7	0	287	298	585
11.09.21	Sa.	0	128	0	0	0	0	0	85	17	0	27	0	257	258	515
12.09.21	So.	0	218	0	0	0	0	0	42	21	0	16	0	297	292	589
13.09.21	Mo.	0	213	0	0	0	0	0	12	19	0	8	0	252	246	498
14.09.21	Di.	0	166	0	0	0	0	0	15	6	0	5	0	192	187	379
15.09.21	Mi.	0	193	0	0	0	0	0	12	10	0	4	0	219	226	445
16.09.21	Do.	0	214	0	0	2	0	0	22	9	0	4	0	251	257	508
17.09.21	Fr.	0	245	0	0	0	0	0	26	17	0	7	0	295	291	586
18.09.21	Sa.	0	180	0	0	0	0	0	24	17	0	29	0	250	270	520
19.09.21	So.	0	152	0	0	0	0	1	119	23	0	15	0	310	285	595
20.09.21	Mo.	0	224	0	0	1	0	0	19	15	0	9	0	268	264	532
21.09.21	Di.	0	187	0	0	0	0	0	14	8	0	4	0	213	207	420
22.09.21	Mi.	0	200	0	0	0	0	0	16	9	0	4	0	229	252	481
23.09.21	Do.	0	228	0	0	0	0	0	21	11	0	4	0	264	257	521
24.09.21	Fr.	0	244	0	0	0	0	0	26	15	0	5	0	290	308	598
25.09.21	Sa.	0	205	0	0	5	0	0	32	14	0	0	0	256	254	510
26.09.21	So.	0	233	0	0	0	0	0	42	24	0	0	0	299	284	583
27.09.21	Mo.	0	228	0	0	0	0	0	14	16	0	8	0	266	268	534
28.09.21	Di.	0	171	0	0	0	0	0	15	9	0	5	0	200	192	392
29.09.21	Mi.	0	76	0	0	0	0	0	131	9	0	3	0	219	224	443
30.09.21	Do.	0	228	0	0	0	0	0	21	11	0	5	0	265	262	527
Total	Sep 21	0	6'018	0	0	17	0	1	945	412	0	248	0	7'641	7'655	15'296

Flugbewegungen auf den Instrumenten-Flugrouten — August 2021


Detailliertere Angaben finden sich im Lärmbulletin unter www.flughafen-zuerich.ch/laermbulletin


Abflüge		Piste 10				Piste 16			Piste 28			Piste 32		Piste 34		Total Abflüge
	Route	A	B	C	D	E	F	G	I	K	L	N	O	N	O	
01.08.21	So.	0	0	0	0	9	9	0	74	80	0	74	26	6	5	283
02.08.21	Mo.	0	0	0	0	10	12	0	101	97	0	14	24	2	1	261
03.08.21	Di.	0	0	0	0	9	3	0	58	58	0	59	9	7	4	207
04.08.21	Mi.	0	0	0	0	10	12	0	90	81	0	8	9	5	3	218
05.08.21	Do.	0	0	0	0	13	5	0	109	102	0	13	5	2	4	253
06.08.21	Fr.	0	0	0	0	2	7	0	96	75	0	48	39	10	6	283
07.08.21	Sa.	0	0	0	0	12	8	0	77	97	0	44	31	6	7	282
08.08.21	So.	0	0	0	0	7	9	0	86	86	0	68	28	8	3	295
09.08.21	Mo.	0	0	0	0	7	8	0	124	91	0	6	6	5	3	250
10.08.21	Di.	0	0	0	0	9	7	0	94	67	0	6	3	5	1	192
11.08.21	Mi.	0	0	0	0	11	4	0	95	81	0	4	7	4	7	213
12.08.21	Do.	0	0	0	0	12	9	0	111	86	0	11	6	3	4	242
13.08.21	Fr.	0	0	0	0	12	6	0	141	93	0	8	6	11	3	280
14.08.21	Sa.	0	0	0	0	14	8	0	88	109	0	17	29	6	4	275
15.08.21	So.	0	0	0	0	13	17	0	104	98	0	33	26	8	4	303
16.08.21	Mo.	0	0	0	0	0	0	0	23	17	0	152	59	6	5	262
17.08.21	Di.	0	0	0	0	16	16	0	60	52	0	37	4	2	3	190
18.08.21	Mi.	0	0	0	0	5	2	0	57	51	0	80	13	2	1	211
19.08.21	Do.	0	0	0	0	9	7	0	121	87	0	8	7	4	2	245
20.08.21	Fr.	0	0	0	0	12	6	0	134	92	0	12	8	4	3	271
21.08.21	Sa.	0	0	0	0	14	9	0	91	86	0	22	30	10	10	272
22.08.21	So.	0	0	0	0	2	3	0	72	67	0	108	24	5	8	289
23.08.21	Mo.	0	0	0	0	9	7	0	118	106	0	9	5	3	4	261
24.08.21	Di.	49	2	92	0	9	5	0	4	4	0	2	6	4	2	179
25.08.21	Mi.	0	0	0	0	11	5	0	97	84	0	4	10	2	3	216
26.08.21	Do.	0	0	0	0	2	0	0	44	46	0	112	33	4	4	245
27.08.21	Fr.	0	0	0	0	13	11	0	132	86	0	19	5	4	2	272
28.08.21	Sa.	0	0	0	0	16	9	0	81	90	0	23	35	4	1	259
29.08.21	So.	0	0	0	0	11	6	0	55	57	0	68	68	4	5	274
30.08.21	Mo.	0	0	0	0	10	7	0	108	95	0	4	12	3	1	240
31.08.21	Di.	0	0	0	0	13	10	0	85	84	0	5	3	2	0	202
Total	Aug 21	49	2	92	0	302	227	0	2'730	2'405	0	1'078	576	151	113	7'725

Anflüge		Piste 14			Piste 16			Piste 28			Piste 34			Total Anflüge	Total Abflüge	Gesamt- Total
	Uhrzeit	00-06	06-22	22-00	00-06	06-22	22-00	00-06	06-22	22-00	00-06	06-22	22-00			
	01.08.21	So.	0	182	28	0	0	0	0	74	0	0	13	0	297	283
02.08.21	Mo.	0	198	0	0	0	0	0	32	15	0	6	0	251	261	512
03.08.21	Di.	0	106	0	0	0	0	0	88	12	0	4	0	210	207	417
04.08.21	Mi.	0	188	0	0	0	0	0	15	15	0	3	0	221	218	439
05.08.21	Do.	0	214	0	0	0	0	0	18	11	0	5	0	248	253	501
06.08.21	Fr.	0	198	0	0	0	0	0	55	19	0	5	0	277	283	560
07.08.21	Sa.	0	171	0	0	0	0	0	55	27	0	23	0	276	282	558
08.08.21	So.	0	161	0	0	0	0	1	98	29	0	13	0	302	295	597
09.08.21	Mo.	0	212	0	0	0	0	0	14	17	0	7	0	250	250	500
10.08.21	Di.	0	178	0	0	0	0	0	13	11	0	4	0	206	192	398
11.08.21	Mi.	0	177	0	0	0	0	0	13	11	0	4	0	205	213	418
12.08.21	Do.	0	209	0	0	0	0	0	14	14	0	5	0	242	242	484
13.08.21	Fr.	0	232	1	0	0	0	0	23	19	0	6	0	281	280	561
14.08.21	Sa.	0	213	0	0	0	0	0	22	27	0	15	0	277	275	552
15.08.21	So.	0	216	0	0	0	0	0	44	31	0	19	0	310	303	613
16.08.21	Mo.	0	7	0	0	0	0	0	221	15	0	7	0	250	262	512
17.08.21	Di.	0	109	0	0	0	0	0	77	9	0	4	0	199	190	389
18.08.21	Mi.	0	93	0	0	1	0	0	96	11	0	3	0	204	211	415
19.08.21	Do.	0	206	0	0	0	0	0	17	10	0	5	0	238	245	483
20.08.21	Fr.	0	225	0	0	0	0	0	26	15	0	6	0	272	271	543
21.08.21	Sa.	0	201	0	0	1	0	0	28	19	0	25	0	274	272	546
22.08.21	So.	0	155	0	0	0	0	0	112	28	0	9	0	304	289	593
23.08.21	Mo.	0	220	0	0	0	0	0	11	13	0	6	0	250	261	511
24.08.21	Di.	0	170	0	0	0	0	0	0	0	1	18	9	198	179	377
25.08.21	Mi.	0	179	0	0	0	0	0	13	9	0	3	0	204	216	420
26.08.21	Do.	0	79	0	0	0	0	0	144	11	0	5	0	239	245	484
27.08.21	Fr.	0	209	0	0	0	0	0	34	16	0	6	0	265	272	537
28.08.21	Sa.	0	178	0	0	0	0	0	16	0	0	49	20	263	259	522
29.08.21	So.	0	106	0	0	0	0	0	131	23	0	15	0	275	274	549
30.08.21	Mo.	0	216	0	0	0	0	1	13	12	0	6	0	248	240	488
31.08.21	Di.	0	184	0	0	0	0	0	12	10	0	4	0	210	202	412
Total	Aug 21	0	5'392	29	0	2	0	2	1'529	459	1	303	29	7'746	7'725	15'471

Flugbewegungen auf den Instrumenten-Flugrouten — Juli 2021

Detailliertere Angaben finden sich im Lärmbulletin unter www.flughafen-zuerich.ch/laermbulletin

Abflüge		Piste 10				Piste 16			Piste 28			Piste 32		Piste 34		Total Abflüge
	Route	A	B	C	D	E	F	G	I	K	L	N	O	N	O	
01.07.21	Do.	0	0	0	0	1	0	0	55	47	0	81	34	4	3	225
02.07.21	Fr.	0	0	0	0	10	7	0	123	88	0	8	6	4	4	250
03.07.21	Sa.	0	0	0	0	14	10	0	78	91	0	17	30	1	2	243
04.07.21	So.	0	0	0	0	5	6	0	78	59	0	60	30	9	4	251
05.07.21	Mo.	0	0	0	0	9	7	0	104	82	0	6	11	2	3	224
06.07.21	Di.	0	0	0	0	3	0	0	42	36	0	39	30	8	4	162
07.07.21	Mi.	0	0	0	0	3	5	0	86	66	0	2	12	2	2	178
08.07.21	Do.	0	0	0	0	9	10	0	99	79	0	11	5	1	2	216
09.07.21	Fr.	0	0	0	0	9	7	0	126	87	0	7	6	4	5	251
10.07.21	Sa.	0	0	0	0	20	13	0	85	68	0	31	32	2	2	253
11.07.21	So.	0	0	0	0	11	9	0	93	80	0	31	16	14	14	268
12.07.21	Mo.	0	0	0	0	12	8	0	110	76	0	7	7	4	3	227
13.07.21	Di.	0	0	0	0	7	5	0	77	60	0	3	1	9	5	167
14.07.21	Mi.	0	0	0	0	4	6	0	91	69	0	14	12	1	1	198
15.07.21	Do.	0	0	0	0	7	6	0	64	62	0	68	15	1	0	223
16.07.21	Fr.	0	0	0	0	16	11	0	131	80	0	12	5	7	3	265
17.07.21	Sa.	0	0	0	0	19	13	0	86	86	0	27	37	2	5	275
18.07.21	So.	43	1	96	0	10	11	0	13	19	0	20	38	3	5	259
19.07.21	Mo.	38	1	72	0	17	5	0	49	34	0	11	7	0	4	238
20.07.21	Di.	0	0	0	0	10	11	0	85	75	0	6	5	3	2	197
21.07.21	Mi.	0	0	0	0	9	9	0	96	82	0	9	8	3	5	221
22.07.21	Do.	0	0	0	0	12	9	0	112	101	0	11	8	2	1	256
23.07.21	Fr.	0	0	0	0	15	14	0	133	98	0	13	7	3	1	284
24.07.21	Sa.	0	0	0	0	21	25	0	74	81	0	29	37	3	1	271
25.07.21	So.	0	0	0	0	9	16	0	85	96	0	28	33	9	2	278
26.07.21	Mo.	0	0	0	0	16	11	0	99	86	0	12	17	2	6	249
27.07.21	Di.	0	0	0	0	8	9	0	83	85	0	7	3	3	2	200
28.07.21	Mi.	0	0	0	0	7	10	0	91	69	0	5	10	4	3	199
29.07.21	Do.	0	0	0	0	10	11	0	108	98	0	8	8	2	2	247
30.07.21	Fr.	0	0	0	0	11	11	0	126	110	0	11	6	10	3	288
31.07.21	Sa.	0	0	0	0	7	3	0	42	52	0	110	60	5	1	280
Total	Jul 21	81	2	168	0	321	278	0	2'724	2'302	0	704	536	127	100	7'343

Anflüge		Piste 14			Piste 16			Piste 28			Piste 34			Total Anflüge	Total Abflüge	Gesamt-Total
	Uhrzeit	00-06	06-22	22-00	00-06	06-22	22-00	00-06	06-22	22-00	00-06	06-22	22-00			
01.07.21	Do.	0	67	0	0	0	0	0	119	14	0	5	0	205	225	430
02.07.21	Fr.	0	209	0	0	0	0	0	29	12	0	5	0	255	250	505
03.07.21	Sa.	0	182	0	0	1	0	1	24	18	0	20	0	246	243	489
04.07.21	So.	0	130	0	0	14	0	0	76	22	0	12	0	254	251	505
05.07.21	Mo.	0	190	0	0	0	0	0	11	11	0	10	0	222	224	446
06.07.21	Di.	0	83	0	0	0	0	0	74	11	0	7	0	175	162	337
07.07.21	Mi.	0	150	0	0	1	0	0	9	13	0	2	0	175	178	353
08.07.21	Do.	0	172	0	0	0	0	0	13	13	0	4	0	202	216	418
09.07.21	Fr.	0	208	0	0	0	0	0	26	13	0	4	0	251	251	502
10.07.21	Sa.	0	181	0	0	0	0	0	18	2	0	23	21	245	253	498
11.07.21	So.	0	203	0	0	0	0	0	36	21	0	18	0	278	268	546
12.07.21	Mo.	0	194	0	0	0	0	0	14	12	0	8	0	228	227	455
13.07.21	Di.	0	155	0	0	0	0	0	11	9	0	0	0	175	167	342
14.07.21	Mi.	0	145	0	0	0	0	0	27	0	0	2	11	185	198	383
15.07.21	Do.	0	117	0	0	0	0	0	81	13	0	4	0	215	223	438
16.07.21	Fr.	0	227	0	0	0	0	0	23	17	0	4	0	271	265	536
17.07.21	Sa.	0	199	0	0	0	0	0	29	4	0	20	20	272	275	547
18.07.21	So.	0	195	0	0	0	0	0	0	0	0	52	19	266	259	525
19.07.21	Mo.	0	210	0	0	0	0	0	12	11	0	5	0	238	238	476
20.07.21	Di.	0	175	0	0	0	0	0	15	12	0	7	0	209	197	406
21.07.21	Mi.	0	184	0	0	0	0	0	17	14	0	1	0	216	221	437
22.07.21	Do.	0	208	0	0	0	0	0	19	13	0	4	0	244	256	500
23.07.21	Fr.	0	228	0	0	0	0	0	26	21	0	5	0	280	284	564
24.07.21	Sa.	0	205	0	0	0	0	0	10	30	0	23	0	268	271	539
25.07.21	So.	0	210	0	0	0	0	0	37	25	0	14	0	286	278	564
26.07.21	Mo.	0	182	0	0	8	0	0	32	18	0	6	0	246	249	495
27.07.21	Di.	0	180	0	0	0	0	0	14	9	0	0	0	203	200	403
28.07.21	Mi.	0	165	0	0	0	0	0	15	12	0	2	0	194	199	393
29.07.21	Do.	0	203	0	0	0	0	0	19	15	0	5	0	242	247	489
30.07.21	Fr.	0	222	0	0	0	0	0	18	27	0	20	0	287	288	575
31.07.21	Sa.	0	100	0	0	0	0	0	118	31	0	23	0	272	280	552
Total	Jul 21	0	5'479	0	0	24	0	1	972	443	0	315	71	7'305	7'343	14'648

Flugbewegungen auf den Instrumenten-Flugrouten — Juni 2021

Detailliertere Angaben finden sich im Lärmbulletin unter www.flughafen-zuerich.ch/laermbulletin

Abflüge	Route	Piste 10				Piste 16				Piste 28				Piste 32		Piste 34		Total Abflüge
		A	B	C	D	E	F	G	I	K	L	N	O	N	O			
01.06.21	Di.	0	0	0	0	1	2	0	48	44	0	1	1	5	5	107		
02.06.21	Mi.	0	0	0	0	2	1	0	47	57	0	0	4	1	4	116		
03.06.21	Do.	0	0	0	0	5	1	0	56	47	0	10	19	3	8	149		
04.06.21	Fr.	0	0	0	0	1	2	0	70	72	0	4	4	6	8	167		
05.06.21	Sa.	0	0	0	0	3	2	0	52	50	0	25	10	7	10	159		
06.06.21	So.	0	0	0	0	6	3	0	66	73	0	7	10	9	8	182		
07.06.21	Mo.	0	0	0	0	2	2	0	55	70	0	1	4	2	6	142		
08.06.21	Di.	0	0	0	0	0	2	0	51	50	0	2	2	4	6	117		
09.06.21	Mi.	0	0	0	0	0	2	0	49	51	0	0	4	2	6	114		
10.06.21	Do.	0	0	0	0	5	5	0	71	74	0	2	4	2	4	167		
11.06.21	Fr.	0	0	0	0	5	7	0	84	74	0	5	4	2	4	185		
12.06.21	Sa.	0	0	0	0	7	4	0	32	38	0	29	30	6	11	157		
13.06.21	So.	0	0	0	0	8	7	0	70	63	0	16	7	7	3	181		
14.06.21	Mo.	0	0	0	0	2	3	0	70	57	0	3	2	4	4	145		
15.06.21	Di.	0	0	0	0	1	1	0	51	44	0	0	2	5	4	108		
16.06.21	Mi.	0	0	0	0	2	3	0	45	61	0	2	4	2	2	121		
17.06.21	Do.	0	0	0	0	4	4	0	82	70	0	1	6	1	3	171		
18.06.21	Fr.	0	0	0	0	8	6	0	83	82	0	8	15	1	0	203		
19.06.21	Sa.	10	1	22	0	12	12	0	40	37	0	22	21	4	3	184		
20.06.21	So.	6	0	9	0	7	7	0	43	48	0	57	12	8	3	200		
21.06.21	Mo.	0	0	0	0	5	4	0	76	63	0	8	2	2	3	163		
22.06.21	Di.	0	0	0	0	1	2	0	56	45	0	2	3	5	4	118		
23.06.21	Mi.	0	0	0	0	2	1	0	53	51	0	2	6	2	3	120		
24.06.21	Do.	0	0	0	0	6	4	0	50	75	0	14	32	2	5	188		
25.06.21	Fr.	0	0	0	0	4	6	0	108	92	0	4	5	4	2	225		
26.06.21	Sa.	0	0	0	0	15	8	0	60	58	0	24	19	0	2	186		
27.06.21	So.	0	0	0	0	7	6	0	76	76	0	18	10	3	3	199		
28.06.21	Mo.	0	0	0	0	5	7	0	57	62	0	19	14	2	1	167		
29.06.21	Di.	0	0	0	0	2	2	0	44	47	0	7	11	4	4	121		
30.06.21	Mi.	0	0	0	0	0	0	0	3	5	0	61	56	8	10	143		
Total Jun 21		16	1	31	0	128	116	0	1'748	1'736	0	354	323	113	139	4'705		

Anflüge	Uhrzeit	Piste 14			Piste 16			Piste 28			Piste 34			Total Anflüge	Total Abflüge	Gesamt-Total
		00-06	06-22	22-00	00-06	06-22	22-00	00-06	06-22	22-00	00-06	06-22	22-00			
01.06.21	Di.	0	89	0	0	6	0	0	7	5	0	4	0	111	107	218
02.06.21	Mi.	0	104	0	0	0	0	0	7	9	0	2	0	122	116	238
03.06.21	Do.	0	104	0	0	0	0	0	13	4	0	13	0	134	149	283
04.06.21	Fr.	0	137	0	0	0	0	0	13	10	0	4	0	164	167	331
05.06.21	Sa.	0	119	0	0	0	0	0	10	10	0	16	0	155	159	314
06.06.21	So.	0	148	0	0	0	0	0	21	12	0	10	0	191	182	373
07.06.21	Mo.	0	141	0	0	0	0	0	1	0	0	8	6	156	142	298
08.06.21	Di.	0	76	0	0	25	0	0	7	4	0	5	0	117	117	234
09.06.21	Mi.	0	103	0	0	0	0	0	5	7	0	0	0	115	114	229
10.06.21	Do.	0	132	0	0	0	0	0	7	3	0	3	0	145	167	312
11.06.21	Fr.	0	145	0	0	0	0	0	11	9	0	5	0	170	185	355
12.06.21	Sa.	0	71	0	0	0	0	0	64	10	0	18	0	163	157	320
13.06.21	So.	0	146	0	0	0	0	0	25	12	0	11	0	194	181	375
14.06.21	Mo.	0	130	0	0	0	0	0	5	4	0	5	0	144	145	289
15.06.21	Di.	0	92	0	0	0	0	0	8	5	0	4	0	109	108	217
16.06.21	Mi.	0	122	0	0	0	0	0	6	9	0	3	0	140	121	261
17.06.21	Do.	0	132	0	0	0	0	0	10	4	0	5	0	151	171	322
18.06.21	Fr.	0	148	1	0	0	0	0	31	9	0	5	0	194	203	397
19.06.21	Sa.	0	140	0	0	0	0	1	9	13	0	15	0	178	184	362
20.06.21	So.	0	124	0	0	0	0	0	35	25	0	14	0	198	200	398
21.06.21	Mo.	0	158	0	0	1	0	0	14	4	0	6	0	183	163	346
22.06.21	Di.	0	101	0	0	0	0	0	8	6	0	5	0	120	118	238
23.06.21	Mi.	0	112	0	0	0	0	0	4	0	0	1	10	127	120	247
24.06.21	Do.	0	111	0	0	0	0	0	52	5	0	3	0	171	188	359
25.06.21	Fr.	0	167	0	0	1	0	0	18	12	0	5	0	203	225	428
26.06.21	Sa.	0	150	0	0	0	0	0	14	12	0	22	0	198	186	384
27.06.21	So.	0	161	16	0	0	0	0	14	0	0	11	0	202	199	401
28.06.21	Mo.	0	124	0	0	0	0	0	25	7	0	15	0	171	167	338
29.06.21	Di.	0	39	0	0	50	0	0	26	9	0	5	0	129	121	250
30.06.21	Mi.	0	8	0	0	0	0	0	126	10	0	2	0	146	143	289
Total Jun 21		0	3'534	17	0	83	0	1	596	229	0	225	16	4'701	4'705	9'406

Flugbewegungen auf den Instrumenten-Flugrouten — Mai 2021


Detailliertere Angaben finden sich im Lärmbulletin unter www.flughafen-zuerich.ch/laermbulletin


Abflüge	Route	Piste 10				Piste 16				Piste 28			Piste 32		Piste 34		Total Abflüge
		A	B	C	D	E	F	G	I	K	L	N	O	N	O		
		01.05.21	Sa.	0	0	0	0	5	6	0	33	38	0	9	9	8	
02.05.21	So.	0	0	0	0	4	2	0	22	29	0	39	10	7	3	116	
03.05.21	Mo.	0	0	0	0	2	1	0	38	34	0	1	1	5	3	85	
04.05.21	Di.	0	0	0	0	0	0	0	16	18	0	13	14	6	2	69	
05.05.21	Mi.	0	0	0	0	0	0	0	1	2	0	38	44	3	3	91	
06.05.21	Do.	0	0	0	0	1	2	0	22	35	0	9	12	10	9	100	
07.05.21	Fr.	0	0	0	0	0	0	0	2	4	0	52	50	16	17	141	
08.05.21	Sa.	0	0	0	0	9	2	0	42	41	0	9	7	8	8	126	
09.05.21	So.	0	0	0	0	0	2	0	43	48	0	4	6	8	9	120	
10.05.21	Mo.	0	0	0	0	0	0	0	6	10	0	42	33	5	4	100	
11.05.21	Di.	0	0	0	0	1	0	0	28	28	0	7	12	7	6	89	
12.05.21	Mi.	0	0	0	0	6	2	0	49	55	0	4	1	2	2	121	
13.05.21	Do.	0	0	0	0	0	0	0	5	11	0	47	37	10	15	125	
14.05.21	Fr.	0	0	0	0	4	2	0	34	32	0	16	16	6	9	119	
15.05.21	Sa.	0	0	0	0	3	0	0	27	31	0	18	16	11	11	117	
16.05.21	So.	0	0	0	0	2	3	0	60	67	0	5	7	8	5	157	
17.05.21	Mo.	0	0	0	0	0	0	0	0	2	0	55	40	12	8	117	
18.05.21	Di.	0	0	0	0	0	0	0	0	2	0	35	34	9	9	89	
19.05.21	Mi.	0	0	0	0	0	0	0	14	22	0	29	29	1	2	97	
20.05.21	Do.	0	0	0	0	2	2	0	54	48	0	1	3	7	6	123	
21.05.21	Fr.	0	0	0	0	5	5	0	70	79	0	6	1	8	4	178	
22.05.21	Sa.	0	0	0	0	0	0	0	0	5	0	73	62	8	2	150	
23.05.21	So.	0	0	0	0	2	0	0	40	45	0	8	7	8	9	119	
24.05.21	Mo.	0	0	0	0	0	1	0	47	58	0	8	8	7	10	139	
25.05.21	Di.	0	0	0	0	1	0	0	6	3	0	45	30	6	8	99	
26.05.21	Mi.	0	0	0	0	0	0	0	7	8	0	34	35	6	5	95	
27.05.21	Do.	0	0	0	0	2	0	0	53	45	0	0	5	6	6	117	
28.05.21	Fr.	0	0	0	0	6	5	0	67	68	0	3	3	4	4	160	
29.05.21	Sa.	24	0	41	1	11	6	0	13	14	0	9	6	8	10	143	
30.05.21	So.	48	4	76	2	3	3	0	0	0	0	6	11	9	5	167	
31.05.21	Mo.	0	0	0	0	4	6	0	50	62	0	1	4	1	3	131	
Total	Mai 21	72	4	117	3	73	50	0	849	944	0	626	553	220	203	3'714	

Anflüge	Uhrzeit	Piste 14			Piste 16			Piste 28			Piste 34			Total Anflüge	Total Abflüge	Gesamt-Total
		00-06	06-22	22-00	00-06	06-22	22-00	00-06	06-22	22-00	00-06	06-22	22-00			
		01.05.21	Sa.	0	82	0	0	0	0	5	6	0	13			
02.05.21	So.	0	43	0	0	0	0	63	7	0	7	0	120	116	236	
03.05.21	Mo.	0	96	0	0	1	0	0	1	1	0	0	99	85	184	
04.05.21	Di.	0	1	0	0	4	0	0	61	2	0	3	71	69	140	
05.05.21	Mi.	0	0	0	0	0	0	0	93	6	0	0	99	91	190	
06.05.21	Do.	0	52	0	0	0	0	0	26	1	0	5	84	100	184	
07.05.21	Fr.	0	0	0	0	0	0	0	121	5	0	0	126	141	267	
08.05.21	Sa.	0	107	0	0	0	0	0	11	6	0	12	136	126	262	
09.05.21	So.	0	96	0	0	0	0	0	11	4	0	11	123	120	243	
10.05.21	Mo.	0	22	0	0	0	0	0	87	3	0	0	112	100	212	
11.05.21	Di.	0	53	0	0	0	0	0	25	2	0	3	85	89	174	
12.05.21	Mi.	0	93	0	0	0	0	0	6	6	0	1	106	121	227	
13.05.21	Do.	0	16	0	0	0	0	0	88	2	0	14	120	125	245	
14.05.21	Fr.	0	67	0	0	0	0	0	43	5	0	4	119	119	238	
15.05.21	Sa.	0	54	0	0	0	0	0	36	7	0	14	111	117	228	
16.05.21	So.	0	140	0	0	0	0	0	11	0	0	17	178	157	335	
17.05.21	Mo.	0	0	0	0	0	0	0	115	2	0	4	121	117	238	
18.05.21	Di.	0	0	0	0	1	0	0	83	3	0	0	87	89	176	
19.05.21	Mi.	0	22	0	0	0	0	0	68	5	0	1	96	97	193	
20.05.21	Do.	0	97	0	0	0	0	0	7	3	0	4	111	123	234	
21.05.21	Fr.	0	142	0	0	0	0	0	13	10	0	3	168	178	346	
22.05.21	Sa.	0	0	0	0	0	0	0	132	8	0	6	146	150	296	
23.05.21	So.	0	94	0	0	1	0	0	13	5	0	9	122	119	241	
24.05.21	Mo.	0	112	0	0	0	0	0	30	12	0	12	166	139	305	
25.05.21	Di.	0	2	0	0	0	0	0	84	6	0	4	96	99	195	
26.05.21	Mi.	0	17	0	0	0	0	0	71	5	0	1	94	95	189	
27.05.21	Do.	0	98	0	0	7	0	0	8	2	0	3	118	117	235	
28.05.21	Fr.	0	122	0	0	3	0	0	11	7	0	2	145	160	305	
29.05.21	Sa.	0	112	0	0	0	0	0	0	0	0	21	140	143	283	
30.05.21	So.	0	124	0	0	0	0	0	0	0	0	28	161	167	328	
31.05.21	Mo.	1	128	0	0	1	0	0	3	4	0	5	142	131	273	
Total	Mai 21	1	1'992	0	0	18	0	0	1'326	135	0	207	29	3'708	3'714	7'422

Flugbewegungen auf den Instrumenten-Flugrouten — April 2021


Detailliertere Angaben finden sich im Lärmbulletin unter www.flughafen-zuerich.ch/laermbulletin


Abflüge		Piste 10				Piste 16				Piste 28			Piste 32		Piste 34		Total Abflüge
	Route	A	B	C	D	E	F	G	I	K	L	N	O	N	O		
01.04.21	Do.	0	0	0	0	8	5	0	53	62	0	2	0	2	6	138	
02.04.21	Fr.	3	0	2	0	2	0	1	35	30	0	14	19	7	12	125	
03.04.21	Sa.	29	0	34	2	3	4	0	0	0	0	5	7	11	6	101	
04.04.21	So.	11	0	23	0	0	1	0	13	20	0	4	8	7	4	91	
05.04.21	Mo.	0	0	0	0	0	0	0	5	7	0	38	34	11	7	102	
06.04.21	Di.	0	0	0	0	0	0	0	15	34	0	8	23	3	2	85	
07.04.21	Mi.	0	0	0	0	0	0	0	0	1	0	24	34	3	8	70	
08.04.21	Do.	0	0	0	0	5	4	0	40	42	0	1	1	3	3	99	
09.04.21	Fr.	0	0	0	0	2	1	0	52	47	0	6	8	3	3	122	
10.04.21	Sa.	0	0	0	0	7	4	0	30	39	0	14	13	3	4	114	
11.04.21	So.	0	0	0	0	1	3	0	32	35	0	23	29	7	4	134	
12.04.21	Mo.	0	0	0	0	2	3	0	36	39	0	2	2	3	0	87	
13.04.21	Di.	7	0	5	0	0	0	0	22	27	0	0	1	5	2	69	
14.04.21	Mi.	19	3	31	0	0	0	0	12	8	0	1	0	3	4	81	
15.04.21	Do.	25	2	28	0	1	1	0	10	12	0	0	4	7	3	93	
16.04.21	Fr.	40	4	54	0	2	2	0	6	6	0	4	3	4	2	127	
17.04.21	Sa.	28	3	39	1	1	1	0	0	0	0	6	7	13	8	107	
18.04.21	So.	0	0	0	0	4	4	0	24	32	0	19	25	7	4	119	
19.04.21	Mo.	0	0	0	0	1	3	0	34	40	0	4	2	6	4	94	
20.04.21	Di.	0	0	0	0	4	4	0	32	30	0	0	1	3	0	74	
21.04.21	Mi.	0	0	0	0	0	1	0	20	24	0	10	13	3	7	78	
22.04.21	Do.	0	0	0	0	2	4	0	28	38	0	5	7	5	5	94	
23.04.21	Fr.	28	0	43	0	2	4	0	18	17	0	2	3	5	8	130	
24.04.21	Sa.	0	0	0	0	5	5	0	27	51	0	9	9	10	7	123	
25.04.21	So.	4	0	8	0	4	7	0	36	33	0	7	7	5	3	114	
26.04.21	Mo.	10	0	13	0	1	1	0	26	23	0	1	1	6	6	88	
27.04.21	Di.	0	0	0	0	1	1	0	25	25	0	1	0	4	3	60	
28.04.21	Mi.	0	0	0	0	1	1	0	33	28	0	4	9	3	4	83	
29.04.21	Do.	0	0	0	0	2	2	0	31	33	0	10	6	7	7	98	
30.04.21	Fr.	0	0	0	0	0	2	0	43	40	0	8	10	9	9	121	
Total	Apr 21	204	12	280	3	61	68	1	738	823	0	232	286	168	145	3'021	

Anflüge		Piste 14			Piste 16			Piste 28			Piste 34			Total Anflüge	Total Abflüge	Gesamt- Total
	Uhrzeit	00-06	06-22	22-00	00-06	06-22	22-00	00-06	06-22	22-00	00-06	06-22	22-00			
01.04.21	Do.	0	114	0	0	0	0	0	12	2	0	4	0	132	138	270
02.04.21	Fr.	0	64	0	0	0	0	0	39	4	0	12	0	119	125	244
03.04.21	Sa.	0	80	0	0	0	0	0	0	0	0	18	4	102	101	203
04.04.21	So.	0	74	0	0	0	0	0	7	5	0	7	0	93	91	184
05.04.21	Mo.	0	16	0	0	0	0	0	82	4	0	13	0	115	102	217
06.04.21	Di.	0	35	0	0	0	0	0	45	2	0	2	0	84	85	169
07.04.21	Mi.	0	0	0	0	0	0	0	68	3	0	0	0	71	70	141
08.04.21	Do.	0	73	0	0	0	0	0	7	0	0	4	0	84	99	183
09.04.21	Fr.	0	87	0	0	0	0	0	13	6	0	1	0	107	122	229
10.04.21	Sa.	0	85	0	0	0	0	0	22	6	0	3	0	116	114	230
11.04.21	So.	0	74	0	0	0	0	0	46	9	0	7	0	136	134	270
12.04.21	Mo.	0	86	0	0	0	0	0	3	2	0	7	0	98	87	185
13.04.21	Di.	0	67	0	0	0	0	0	6	1	0	0	0	74	69	143
14.04.21	Mi.	1	69	0	0	0	0	0	3	3	0	0	0	76	81	157
15.04.21	Do.	0	79	0	0	0	0	0	0	0	0	7	3	89	93	182
16.04.21	Fr.	0	99	0	0	0	0	0	0	0	0	8	3	110	127	237
17.04.21	Sa.	0	86	0	1	0	0	0	0	0	0	20	5	112	107	219
18.04.21	So.	0	47	0	0	0	0	0	64	5	0	8	0	124	119	243
19.04.21	Mo.	0	84	0	0	0	0	0	3	1	0	7	0	95	94	189
20.04.21	Di.	0	58	0	0	0	0	0	7	1	0	4	0	70	74	144
21.04.21	Mi.	0	56	0	0	0	0	0	26	5	0	2	0	89	78	167
22.04.21	Do.	0	65	0	0	0	0	0	17	0	0	9	2	93	94	187
23.04.21	Fr.	0	111	0	0	0	0	0	0	0	0	9	4	124	130	254
24.04.21	Sa.	0	94	0	0	0	0	0	6	4	0	14	0	118	123	241
25.04.21	So.	0	90	0	0	0	0	0	0	0	0	25	8	123	114	237
26.04.21	Mo.	0	51	0	0	31	0	0	0	0	0	5	1	88	88	176
27.04.21	Di.	0	57	0	0	0	0	0	5	1	0	3	0	66	60	126
28.04.21	Mi.	0	70	0	0	0	0	0	9	5	0	1	0	85	83	168
29.04.21	Do.	0	63	0	0	0	0	0	14	1	1	3	0	82	98	180
30.04.21	Fr.	0	61	0	0	1	0	0	40	0	1	10	4	117	121	238
Total	Apr 21	1	2'095	0	1	32	0	0	544	70	2	213	34	2'992	3'021	6'013

Flugbewegungen auf den Instrumenten-Flugrouten — März 2021


Detailliertere Angaben finden sich im Lärmbulletin unter www.flughafen-zuerich.ch/laermbulletin


Abflüge		Piste 10				Piste 16				Piste 28			Piste 32		Piste 34		Total Abflüge
	Route	A	B	C	D	E	F	G	I	K	L	N	O	N	O		
01.03.21	Mo.	0	0	0	0	0	1	0	36	21	0	1	0	4	3	66	
02.03.21	Di.	0	0	0	0	3	2	0	26	23	0	0	1	1	1	57	
03.03.21	Mi.	0	0	0	0	1	1	0	32	28	0	0	1	2	3	68	
04.03.21	Do.	0	0	0	0	2	1	0	30	23	0	7	6	6	6	81	
05.03.21	Fr.	0	0	0	0	1	4	0	39	33	0	0	3	5	3	88	
06.03.21	Sa.	14	0	16	1	2	1	0	8	7	0	4	6	7	8	74	
07.03.21	So.	0	0	0	0	1	1	0	37	27	0	4	6	4	7	87	
08.03.21	Mo.	11	1	14	1	2	2	0	20	20	0	1	1	3	2	78	
09.03.21	Di.	0	0	0	0	1	0	0	25	19	0	1	1	3	7	57	
10.03.21	Mi.	0	0	0	0	4	1	0	30	28	0	1	1	1	5	71	
11.03.21	Do.	0	0	0	0	0	0	0	1	7	0	20	34	8	5	75	
12.03.21	Fr.	0	0	0	0	0	0	0	0	4	0	25	45	3	8	85	
13.03.21	Sa.	0	0	0	0	0	0	0	17	5	0	17	20	2	7	68	
14.03.21	So.	0	0	0	0	0	0	0	33	22	0	8	11	6	5	85	
15.03.21	Mo.	0	0	0	0	1	3	0	19	20	0	6	18	6	1	74	
16.03.21	Di.	0	0	0	0	0	0	0	8	5	0	12	22	4	5	56	
17.03.21	Mi.	0	0	0	0	1	0	0	34	18	0	1	1	6	4	65	
18.03.21	Do.	0	0	0	0	2	2	0	39	34	0	4	3	3	4	91	
19.03.21	Fr.	0	0	0	0	2	3	0	44	31	0	12	11	1	2	106	
20.03.21	Sa.	12	2	28	0	4	2	0	8	11	0	4	3	6	6	86	
21.03.21	So.	0	0	0	0	1	2	0	37	27	0	9	6	4	6	92	
22.03.21	Mo.	0	0	0	0	1	0	0	37	31	0	0	2	4	3	78	
23.03.21	Di.	7	2	5	0	1	1	0	20	20	0	1	2	1	2	62	
24.03.21	Mi.	0	0	0	0	2	3	0	38	33	0	2	0	1	3	82	
25.03.21	Do.	0	0	0	0	4	4	0	35	24	0	7	14	3	5	96	
26.03.21	Fr.	0	0	0	0	2	2	0	60	40	0	3	4	3	2	116	
27.03.21	Sa.	0	0	0	0	0	0	0	4	7	0	33	26	20	22	112	
28.03.21	So.	0	0	0	0	5	4	0	44	37	0	5	4	5	6	110	
29.03.21	Mo.	0	0	0	0	2	2	0	40	42	0	0	1	4	4	95	
30.03.21	Di.	0	0	0	0	1	1	0	33	29	0	2	2	5	2	75	
31.03.21	Mi.	0	0	0	0	0	3	0	42	33	0	2	0	4	5	89	
Total Mär 21		44	5	63	2	46	46	0	876	709	0	192	255	135	152	2'525	

Anflüge		Piste 14			Piste 16			Piste 28			Piste 34			Total Anflüge	Total Abflüge	Gesamt- Total
	Uhrzeit	00-06	06-22	22-00	00-06	06-22	22-00	00-06	06-22	22-00	00-06	06-22	22-00			
01.03.21	Mo.	0	74	0	0	0	0	0	2	1	0	2	0	79	66	145
02.03.21	Di.	0	51	0	0	0	0	0	0	1	0	1	0	53	57	110
03.03.21	Mi.	0	65	0	0	0	0	0	1	2	0	4	0	72	68	140
04.03.21	Do.	0	53	0	0	0	0	0	21	2	0	1	0	77	81	158
05.03.21	Fr.	0	73	0	0	1	0	0	0	0	0	5	2	81	88	169
06.03.21	Sa.	0	52	0	0	0	0	0	5	2	0	15	0	74	74	148
07.03.21	So.	0	66	0	0	0	0	0	14	0	0	14	0	94	87	181
08.03.21	Mo.	0	76	0	0	0	0	0	2	1	0	6	1	86	78	164
09.03.21	Di.	0	55	0	0	0	0	0	2	0	0	3	0	60	57	117
10.03.21	Mi.	0	64	0	0	0	0	0	0	1	0	2	0	67	71	138
11.03.21	Do.	0	0	0	0	0	0	0	70	2	0	1	0	73	75	148
12.03.21	Fr.	0	0	0	0	0	0	0	69	4	0	0	0	73	85	158
13.03.21	Sa.	0	0	0	0	0	0	0	65	2	0	0	0	67	68	135
14.03.21	So.	0	49	0	0	0	0	1	32	0	0	16	2	100	85	185
15.03.21	Mo.	0	43	0	0	0	0	0	26	0	0	5	1	75	74	149
16.03.21	Di.	0	9	0	0	0	0	0	49	1	0	1	0	60	56	116
17.03.21	Mi.	0	62	0	0	0	0	0	2	1	0	4	0	69	65	134
18.03.21	Do.	0	81	0	0	0	0	0	3	2	0	1	0	87	91	178
19.03.21	Fr.	0	73	0	0	1	0	0	0	0	0	16	2	92	106	198
20.03.21	Sa.	0	61	0	0	0	0	0	6	2	0	15	0	84	86	170
21.03.21	So.	0	65	0	0	0	0	0	14	1	0	16	0	96	92	188
22.03.21	Mo.	0	69	0	0	0	0	0	1	1	0	4	0	75	78	153
23.03.21	Di.	0	58	0	0	0	0	0	3	1	0	2	0	64	62	126
24.03.21	Mi.	0	75	0	0	0	0	0	0	1	0	3	0	79	82	161
25.03.21	Do.	0	66	0	0	0	0	0	24	1	0	4	0	95	96	191
26.03.21	Fr.	0	95	0	0	0	0	0	1	4	0	1	0	101	116	217
27.03.21	Sa.	0	0	0	0	0	0	0	92	1	0	18	0	111	112	223
28.03.21	So.	0	92	0	0	0	0	0	10	5	0	11	0	118	110	228
29.03.21	Mo.	0	94	0	0	0	0	0	0	1	0	5	0	100	95	195
30.03.21	Di.	0	68	0	0	0	0	0	4	1	0	1	0	74	75	149
31.03.21	Mi.	0	73	0	0	0	0	0	8	4	0	1	0	86	89	175
Total Mär 21		0	1'762	0	0	2	0	1	526	45	0	178	8	2'522	2'525	5'047

Flugbewegungen auf den Instrumenten-Flugrouten — Februar 2021


Detailliertere Angaben finden sich im Lärmbulletin unter www.flughafen-zuerich.ch/laermbulletin


Abflüge		Piste 10				Piste 16				Piste 28			Piste 32			Piste 34		Total Abflüge
	Route	A	B	C	D	E	F	G	I	K	L	N	O	N	O			
01.02.21	Mo.	0	0	0	0	4	3	0	22	25	0	0	2	3	2	61		
02.02.21	Di.	0	0	0	0	0	0	0	22	12	0	6	6	2	4	52		
03.02.21	Mi.	0	0	0	0	5	3	0	28	14	0	3	4	0	4	61		
04.02.21	Do.	0	0	0	0	3	1	0	27	32	0	1	0	6	5	75		
05.02.21	Fr.	0	0	0	0	0	4	0	47	27	0	1	1	2	2	84		
06.02.21	Sa.	0	0	0	0	5	6	0	26	20	0	1	6	3	2	69		
07.02.21	So.	0	0	0	0	1	0	0	14	16	0	13	25	3	7	79		
08.02.21	Mo.	0	0	0	0	1	2	0	22	16	0	7	3	4	5	60		
09.02.21	Di.	0	0	0	0	1	2	0	20	17	0	1	3	2	2	48		
10.02.21	Mi.	0	0	0	0	3	4	0	19	11	0	5	6	0	4	52		
11.02.21	Do.	11	0	16	0	2	2	0	7	8	0	11	6	3	4	70		
12.02.21	Fr.	25	1	35	1	0	1	0	14	11	0	1	3	1	6	99		
13.02.21	Sa.	23	0	34	2	5	2	0	0	0	0	6	4	4	6	86		
14.02.21	So.	0	0	0	0	1	2	0	34	22	0	3	5	2	3	72		
15.02.21	Mo.	0	0	0	0	1	1	0	33	28	0	0	0	4	2	69		
16.02.21	Di.	0	0	0	0	1	0	0	25	22	0	2	1	4	1	56		
17.02.21	Mi.	0	0	0	0	0	2	0	27	17	0	0	1	4	2	53		
18.02.21	Do.	0	0	0	0	0	2	0	38	28	0	1	0	6	4	79		
19.02.21	Fr.	0	0	0	0	2	3	0	48	30	0	1	3	3	1	91		
20.02.21	Sa.	0	0	0	0	1	0	0	44	31	0	1	3	7	5	92		
21.02.21	So.	0	0	0	0	2	2	0	47	29	0	2	4	2	4	92		
22.02.21	Mo.	0	0	0	0	1	3	0	35	25	0	0	0	3	2	69		
23.02.21	Di.	0	0	0	0	0	1	0	23	20	0	0	1	3	2	50		
24.02.21	Mi.	0	0	0	0	4	1	0	38	20	0	1	1	2	2	69		
25.02.21	Do.	0	0	0	0	2	4	1	30	21	0	0	0	5	3	66		
26.02.21	Fr.	0	0	0	0	1	1	0	47	31	0	2	2	2	3	89		
27.02.21	Sa.	31	3	42	1	1	4	0	0	0	0	4	1	4	6	97		
28.02.21	So.	10	1	18	1	0	1	0	21	16	0	4	6	5	5	88		
Total Feb 21		100	5	145	5	47	57	1	758	549	0	77	97	89	98	2'028		

Anflüge		Piste 14			Piste 16			Piste 28			Piste 34			Total Anflüge	Total Abflüge	Gesamt- Total
	Uhrzeit	00-06	06-22	22-00	00-06	06-22	22-00	00-06	06-22	22-00	00-06	06-22	22-00			
01.02.21	Mo.	0	62	0	0	0	0	0	0	1	0	1	0	64	61	125
02.02.21	Di.	0	27	0	0	0	0	1	21	1	0	2	0	52	52	104
03.02.21	Mi.	0	34	0	0	0	0	0	13	1	0	7	0	55	61	116
04.02.21	Do.	0	68	0	0	0	0	0	5	1	0	0	0	74	75	149
05.02.21	Fr.	0	70	0	0	1	0	0	2	2	0	0	0	75	84	159
06.02.21	Sa.	0	49	0	0	0	0	0	5	1	0	17	0	72	69	141
07.02.21	So.	0	20	0	0	0	0	0	60	0	0	8	1	89	79	168
08.02.21	Mo.	0	43	0	0	0	0	0	19	0	0	2	0	64	60	124
09.02.21	Di.	0	44	0	0	1	0	0	4	0	0	1	0	50	48	98
10.02.21	Mi.	0	42	0	0	2	0	0	0	0	0	6	0	50	52	102
11.02.21	Do.	0	61	0	0	0	0	0	0	0	0	7	2	70	70	140
12.02.21	Fr.	0	85	0	0	1	0	0	0	0	0	3	3	92	99	191
13.02.21	Sa.	0	52	0	0	0	0	0	0	0	0	24	4	80	86	166
14.02.21	So.	0	62	0	0	0	0	0	12	2	0	13	0	89	72	161
15.02.21	Mo.	0	65	0	0	0	0	0	0	1	0	4	0	70	69	139
16.02.21	Di.	0	53	0	0	0	0	0	1	0	0	0	0	54	56	110
17.02.21	Mi.	0	48	0	0	0	0	0	1	0	0	2	0	51	53	104
18.02.21	Do.	0	63	0	0	0	0	0	3	2	0	0	0	68	79	147
19.02.21	Fr.	0	80	0	0	0	0	0	2	2	0	1	0	85	91	176
20.02.21	Sa.	0	79	0	0	0	0	0	9	2	0	0	0	90	92	182
21.02.21	So.	0	89	0	0	0	0	0	7	2	0	0	0	98	92	190
22.02.21	Mo.	0	60	0	0	0	0	0	3	0	0	3	0	66	69	135
23.02.21	Di.	0	51	0	0	0	0	0	2	0	0	0	0	53	50	103
24.02.21	Mi.	0	66	0	0	0	0	0	2	0	0	3	0	71	69	140
25.02.21	Do.	0	56	0	0	0	0	0	1	1	0	2	0	60	66	126
26.02.21	Fr.	0	74	0	0	0	0	0	3	2	0	2	0	81	89	170
27.02.21	Sa.	0	63	0	0	0	0	0	0	0	0	26	1	90	97	187
28.02.21	So.	0	62	0	0	0	0	0	11	4	0	13	0	90	88	178
Total Feb 21		0	1'628	0	0	5	0	1	186	25	0	147	11	2'003	2'028	4'031

Flugbewegungen auf den Instrumenten-Flugrouten — Januar 2021

Detailliertere Angaben finden sich im Lärmbulletin unter www.flughafen-zuerich.ch/laermbulletin

Abflüge		Piste 10				Piste 16				Piste 28				Piste 32		Piste 34		Total Abflüge
	Route	A	B	C	D	E	F	G	I	K	L	N	O	N	O			
01.01.21	Fr.	0	0	0	0	1	3	0	29	16	0	3	5	2	5	64		
02.01.21	Sa.	0	0	0	0	2	1	0	53	37	0	5	5	9	8	120		
03.01.21	So.	0	0	0	0	2	0	0	68	53	0	16	5	7	4	155		
04.01.21	Mo.	20	2	38	0	0	1	0	18	21	0	1	1	4	1	107		
05.01.21	Di.	0	0	0	0	0	0	0	31	38	0	0	1	1	3	74		
06.01.21	Mi.	0	0	0	0	3	0	0	36	31	0	7	7	2	3	89		
07.01.21	Do.	0	0	0	0	2	3	0	46	35	0	3	1	3	3	96		
08.01.21	Fr.	0	0	0	0	2	4	0	51	36	0	3	1	2	5	104		
09.01.21	Sa.	5	0	23	0	0	1	0	22	30	0	2	3	5	10	101		
10.01.21	So.	35	1	68	0	3	0	0	0	0	0	6	5	3	6	127		
11.01.21	Mo.	0	0	0	0	2	1	0	46	35	0	2	1	1	6	94		
12.01.21	Di.	0	0	0	0	5	6	0	23	12	0	1	4	1	5	57		
13.01.21	Mi.	0	0	0	0	2	1	0	29	29	0	2	2	3	3	71		
14.01.21	Do.	0	0	0	0	10	12	0	34	21	0	8	5	1	1	92		
15.01.21	Fr.	0	0	0	0	12	11	0	37	30	0	0	2	2	6	100		
16.01.21	Sa.	0	0	0	0	5	4	0	33	30	0	0	1	3	6	82		
17.01.21	So.	0	0	0	0	2	0	0	37	23	0	4	9	1	8	84		
18.01.21	Mo.	0	0	0	0	0	1	0	42	27	0	1	0	5	4	80		
19.01.21	Di.	0	0	0	0	2	4	0	22	24	0	1	0	1	4	58		
20.01.21	Mi.	0	0	0	0	2	1	0	31	26	0	0	2	0	3	65		
21.01.21	Do.	0	0	4	0	3	1	0	19	15	0	9	5	7	6	69		
22.01.21	Fr.	0	0	0	0	1	3	0	44	26	0	1	2	1	5	83		
23.01.21	Sa.	0	0	0	0	4	7	0	24	21	0	1	5	2	3	67		
24.01.21	So.	0	0	0	0	2	1	0	27	24	0	10	15	2	5	86		
25.01.21	Mo.	0	0	0	0	4	3	0	36	20	0	3	1	0	1	68		
26.01.21	Di.	0	0	0	0	0	0	0	13	12	0	6	14	4	3	52		
27.01.21	Mi.	0	0	0	0	2	1	0	22	18	0	2	9	0	1	55		
28.01.21	Do.	0	0	0	0	5	3	0	21	15	0	11	13	3	3	74		
29.01.21	Fr.	0	0	0	0	0	0	0	1	2	0	24	46	6	11	90		
30.01.21	Sa.	0	0	0	0	2	4	0	27	22	0	5	3	4	4	71		
31.01.21	So.	0	0	0	0	1	3	0	32	29	0	6	6	4	5	86		
Total	Jan 21	60	3	133	0	81	80	0	954	758	0	143	179	89	141	2'621		

Anflüge		Piste 14			Piste 16			Piste 28			Piste 34			Total Anflüge	Total Abflüge	Gesamt- Total
	Uhrzeit	00-06	06-22	22-00	00-06	06-22	22-00	00-06	06-22	22-00	00-06	06-22	22-00			
01.01.21	Fr.	0	46	0	0	0	0	0	8	3	0	4	0	61	64	125
02.01.21	Sa.	0	84	0	0	1	0	0	17	3	0	17	0	122	120	242
03.01.21	So.	0	108	0	0	0	0	0	31	5	0	12	0	156	155	311
04.01.21	Mo.	0	110	0	0	0	0	0	0	0	0	4	2	116	107	223
05.01.21	Di.	0	60	0	0	0	0	0	2	2	0	0	0	64	74	138
06.01.21	Mi.	0	62	0	0	3	0	0	0	0	0	14	4	83	89	172
07.01.21	Do.	0	86	0	0	0	0	0	3	4	0	1	0	94	96	190
08.01.21	Fr.	0	92	0	0	0	0	0	3	3	0	2	0	100	104	204
09.01.21	Sa.	0	80	0	0	0	0	0	0	0	0	18	6	104	101	205
10.01.21	So.	0	93	0	0	0	0	0	0	0	0	33	2	128	127	255
11.01.21	Mo.	0	94	0	0	0	0	0	2	2	0	3	0	101	94	195
12.01.21	Di.	0	37	0	0	15	0	1	9	0	0	2	1	65	57	122
13.01.21	Mi.	0	49	1	0	6	0	0	5	1	0	3	0	65	71	136
14.01.21	Do.	0	74	3	0	11	0	0	0	0	0	5	0	93	92	185
15.01.21	Fr.	0	32	2	0	52	0	0	0	0	0	0	0	86	100	186
16.01.21	Sa.	0	66	0	0	10	0	0	3	2	0	4	0	85	82	167
17.01.21	So.	0	62	0	0	2	0	0	13	2	0	13	0	92	84	176
18.01.21	Mo.	0	78	0	0	0	0	0	1	0	0	1	0	80	80	160
19.01.21	Di.	0	45	0	0	0	0	0	2	0	0	0	0	47	58	105
20.01.21	Mi.	0	53	0	0	0	0	0	3	1	0	2	0	59	65	124
21.01.21	Do.	0	51	0	0	0	0	0	14	1	0	1	0	67	69	136
22.01.21	Fr.	0	76	0	0	0	0	0	1	4	0	1	0	82	83	165
23.01.21	Sa.	0	47	0	0	0	0	0	3	1	0	16	1	68	67	135
24.01.21	So.	0	27	0	0	0	0	0	52	2	0	12	0	93	86	179
25.01.21	Mo.	0	60	0	0	1	0	0	0	1	0	1	0	63	68	131
26.01.21	Di.	0	29	0	0	0	0	0	24	0	0	2	0	55	52	107
27.01.21	Mi.	0	54	0	0	2	0	0	0	0	0	2	2	60	55	115
28.01.21	Do.	0	25	0	0	0	0	0	36	0	0	2	0	63	74	137
29.01.21	Fr.	0	1	0	0	4	0	0	76	3	0	0	0	84	90	174
30.01.21	Sa.	0	50	0	0	1	0	1	3	2	0	14	0	71	71	142
31.01.21	So.	0	71	0	0	1	0	0	13	0	0	11	1	97	86	183
Total	Jan 21	0	1'902	6	0	109	0	2	324	42	0	200	19	2'604	2'621	5'225

Flugbewegungen auf den Instrumenten-Flugrouten — Dezember 2020


Detailliertere Angaben finden sich im Lärmbulletin unter www.flughafen-zuerich.ch/laermbulletin


Abflüge		Piste 10				Piste 16			Piste 28			Piste 32		Piste 34		Total Abflüge
	Route	A	B	C	D	E	F	G	I	K	L	N	O	N	O	
01.12.20	Di.	0	0	0	0	2	1	0	26	14	0	1	6	0	2	52
02.12.20	Mi.	0	0	0	0	1	2	0	36	29	0	1	2	2	3	76
03.12.20	Do.	0	0	0	0	4	4	0	41	41	0	1	3	3	2	99
04.12.20	Fr.	0	0	0	0	1	1	0	61	33	0	2	1	2	3	104
05.12.20	Sa.	0	0	0	0	4	5	0	37	25	0	3	6	5	4	89
06.12.20	So.	0	0	0	0	5	0	0	47	26	0	2	1	2	6	89
07.12.20	Mo.	0	0	0	0	2	5	0	46	29	0	1	1	3	4	91
08.12.20	Di.	0	0	0	0	1	2	0	36	22	0	0	0	4	4	69
09.12.20	Mi.	0	0	0	0	2	2	0	41	28	0	1	3	1	0	78
10.12.20	Do.	0	0	0	0	4	2	0	39	36	0	0	2	5	4	92
11.12.20	Fr.	0	0	0	0	0	1	0	58	51	0	3	0	3	5	121
12.12.20	Sa.	0	0	0	0	5	4	0	39	28	0	1	3	2	7	89
13.12.20	So.	0	0	0	0	4	2	0	54	30	0	8	3	2	4	107
14.12.20	Mo.	0	0	0	0	2	2	0	34	42	0	0	1	2	3	86
15.12.20	Di.	0	0	0	0	3	2	0	43	22	0	0	1	6	4	81
16.12.20	Mi.	0	0	0	0	3	1	0	47	40	0	0	1	4	1	97
17.12.20	Do.	0	0	0	0	6	5	0	54	51	0	1	1	5	4	127
18.12.20	Fr.	0	0	0	0	3	7	0	86	65	0	0	1	0	1	163
19.12.20	Sa.	0	0	0	0	6	5	0	74	69	0	3	2	3	4	166
20.12.20	So.	0	0	0	0	0	3	0	68	53	0	13	2	6	3	148
21.12.20	Mo.	0	0	0	0	5	6	0	62	39	0	1	3	0	4	120
22.12.20	Di.	0	0	0	0	1	1	0	28	28	0	12	18	4	3	95
23.12.20	Mi.	0	0	0	0	3	2	0	60	37	0	2	6	1	3	114
24.12.20	Do.	0	0	0	0	0	0	0	13	10	0	23	25	7	5	83
25.12.20	Fr.	0	0	0	0	0	1	0	43	19	0	6	7	4	4	84
26.12.20	Sa.	0	0	0	0	4	6	0	43	42	0	7	8	2	2	114
27.12.20	So.	0	0	0	0	3	2	0	44	41	0	11	11	1	4	117
28.12.20	Mo.	0	0	0	0	2	3	0	59	36	0	3	4	2	1	110
29.12.20	Di.	0	0	0	0	0	0	0	17	11	0	21	20	1	2	72
30.12.20	Mi.	0	0	0	0	1	2	0	53	37	0	1	1	0	3	98
31.12.20	Do.	0	0	0	0	1	0	0	29	23	0	0	0	2	5	60
Total Dez 20		0	0	0	0	78	79	0	1'418	1'057	0	128	143	84	104	3'091

Anflüge		Piste 14			Piste 16			Piste 28			Piste 34			Total Anflüge	Total Abflüge	Gesamt-Total
	Uhrzeit	00-06	06-22	22-00	00-06	06-22	22-00	00-06	06-22	22-00	00-06	06-22	22-00			
01.12.20	Di.	0	44	0	0	1	0	0	2	1	0	0	0	48	52	100
02.12.20	Mi.	0	71	0	0	0	0	0	2	2	0	2	0	77	76	153
03.12.20	Do.	0	88	0	0	0	0	0	4	1	0	1	0	94	99	193
04.12.20	Fr.	0	93	0	0	0	0	0	0	0	0	6	3	102	104	206
05.12.20	Sa.	0	54	0	0	0	0	0	2	0	0	26	1	83	89	172
06.12.20	So.	0	76	0	0	2	3	0	0	0	0	13	0	94	89	183
07.12.20	Mo.	0	97	0	0	0	0	0	0	0	0	3	1	101	91	192
08.12.20	Di.	1	58	0	0	0	0	0	3	1	0	0	0	63	69	132
09.12.20	Mi.	0	76	0	0	0	0	0	0	0	0	4	1	81	78	159
10.12.20	Do.	0	77	0	0	0	0	0	3	3	0	3	0	86	92	178
11.12.20	Fr.	0	98	0	0	1	0	0	4	3	0	4	0	110	121	231
12.12.20	Sa.	0	64	0	0	0	0	0	4	1	0	20	0	89	89	178
13.12.20	So.	0	78	0	0	0	0	0	14	2	0	15	0	109	107	216
14.12.20	Mo.	0	98	3	0	0	0	0	0	0	0	0	0	101	86	187
15.12.20	Di.	0	75	0	0	0	0	0	3	0	0	0	1	79	81	160
16.12.20	Mi.	0	93	1	0	0	0	0	0	0	0	0	0	94	97	191
17.12.20	Do.	0	111	4	0	0	0	0	0	0	0	4	0	119	127	246
18.12.20	Fr.	0	153	7	0	0	0	0	0	0	0	0	0	160	163	323
19.12.20	Sa.	0	150	0	0	0	0	0	0	0	0	6	5	161	166	327
20.12.20	So.	0	118	0	0	5	0	0	25	5	0	0	0	153	148	301
21.12.20	Mo.	0	118	0	0	0	0	1	3	3	0	0	0	125	120	245
22.12.20	Di.	0	47	0	0	0	0	0	40	2	0	1	0	90	95	185
23.12.20	Mi.	0	87	0	0	3	0	0	22	3	0	3	0	118	114	232
24.12.20	Do.	0	15	0	0	0	0	0	70	2	0	0	0	87	83	170
25.12.20	Fr.	0	60	0	0	0	0	0	10	2	0	8	0	80	84	164
26.12.20	Sa.	0	76	0	0	0	0	0	12	3	0	15	0	106	114	220
27.12.20	So.	0	84	0	0	0	0	0	21	3	0	14	0	122	117	239
28.12.20	Mo.	0	91	0	0	8	0	0	3	3	0	3	0	108	110	218
29.12.20	Di.	0	36	0	0	0	0	0	38	1	0	0	0	75	72	147
30.12.20	Mi.	0	98	0	0	0	0	0	2	1	0	1	0	102	98	200
31.12.20	Do.	0	54	0	0	0	0	0	1	0	0	1	0	56	60	116
Total Dez 20		1	2'538	15	0	20	3	1	288	42	0	153	12	3'073	3'091	6'164

Flugbewegungen auf den Instrumenten-Flugrouten — November 2020


Detailliertere Angaben finden sich im Lärmbulletin unter www.flughafen-zuerich.ch/laermbulletin


Abflüge		Piste 10				Piste 16			Piste 28			Piste 32		Piste 34		Total Abflüge
	Route	A	B	C	D	E	F	G	I	K	L	N	O	N	O	
01.11.20	So.	0	0	0	0	2	2	0	58	44	0	1	11	2	7	127
02.11.20	Mo.	0	0	0	0	1	2	0	55	35	0	3	0	5	2	103
03.11.20	Di.	0	0	0	0	0	0	0	19	18	0	6	17	3	7	70
04.11.20	Mi.	0	0	0	0	2	2	0	38	29	0	2	2	1	2	78
05.11.20	Do.	0	0	0	0	0	7	0	46	34	0	1	1	7	2	98
06.11.20	Fr.	0	0	0	0	0	0	0	62	42	0	1	1	2	4	112
07.11.20	Sa.	0	0	0	0	5	1	0	43	30	0	1	3	5	13	101
08.11.20	So.	0	0	0	0	3	2	0	50	26	0	1	6	4	7	99
09.11.20	Mo.	0	0	0	0	3	1	0	50	27	0	1	0	1	4	87
10.11.20	Di.	0	0	0	0	1	1	0	37	17	0	0	1	1	4	62
11.11.20	Mi.	0	0	0	0	1	0	0	41	23	0	1	2	2	5	75
12.11.20	Do.	0	0	0	0	5	3	0	45	37	0	1	4	2	4	101
13.11.20	Fr.	0	0	0	0	0	1	0	58	34	0	0	1	5	4	103
14.11.20	Sa.	0	0	0	0	4	2	0	39	25	0	3	7	3	7	90
15.11.20	So.	0	0	0	0	3	4	0	45	31	0	0	8	1	5	97
16.11.20	Mo.	0	0	0	0	1	3	0	33	36	0	9	1	3	3	89
17.11.20	Di.	0	0	0	0	0	0	0	38	21	0	2	0	2	5	68
18.11.20	Mi.	0	0	0	0	2	0	0	40	25	0	1	1	1	2	72
19.11.20	Do.	0	0	0	0	3	3	0	33	18	0	8	14	5	5	89
20.11.20	Fr.	0	0	0	0	1	1	0	50	43	0	2	2	4	3	106
21.11.20	Sa.	0	0	0	0	0	1	0	28	29	0	2	5	9	8	82
22.11.20	So.	0	0	0	0	0	1	0	42	28	0	1	5	2	5	84
23.11.20	Mo.	0	0	0	0	1	0	0	32	29	0	0	1	3	5	71
24.11.20	Di.	0	0	0	0	1	1	0	38	18	0	1	1	1	5	66
25.11.20	Mi.	0	0	0	0	1	1	0	42	17	0	3	2	2	2	70
26.11.20	Do.	0	0	0	0	0	0	0	42	27	0	0	0	5	4	78
27.11.20	Fr.	0	0	0	0	1	2	0	59	39	0	0	2	0	4	107
28.11.20	Sa.	0	0	0	0	1	0	0	34	22	0	3	8	7	5	80
29.11.20	So.	0	0	0	0	1	0	0	38	31	0	2	9	2	5	88
30.11.20	Mo.	0	0	0	0	1	3	0	42	46	0	1	0	4	3	100
Total Nov 20		0	0	0	0	44	44	0	1'277	881	0	57	115	94	141	2'653

Anflüge		Piste 14			Piste 16			Piste 28			Piste 34			Total Anflüge	Total Abflüge	Gesamt-Total
	Uhrzeit	00-06	06-22	22-00	00-06	06-22	22-00	00-06	06-22	22-00	00-06	06-22	22-00			
01.11.20	So.	0	111	0	0	0	0	0	15	2	0	8	0	136	127	263
02.11.20	Mo.	0	102	0	0	0	0	0	1	1	0	4	0	108	103	211
03.11.20	Di.	0	33	0	0	0	0	0	34	1	0	1	0	69	70	139
04.11.20	Mi.	0	81	0	0	0	0	0	3	1	0	2	0	87	78	165
05.11.20	Do.	0	83	0	0	0	0	0	0	0	0	3	2	88	98	186
06.11.20	Fr.	0	96	0	0	0	0	0	0	0	0	5	2	103	112	215
07.11.20	Sa.	0	63	0	0	0	0	0	0	0	0	24	0	87	101	188
08.11.20	So.	0	95	0	0	0	0	0	0	0	0	15	2	112	99	211
09.11.20	Mo.	0	93	2	0	0	0	0	0	0	0	2	0	97	87	184
10.11.20	Di.	0	54	1	0	1	0	0	0	0	0	0	0	56	62	118
11.11.20	Mi.	0	80	0	0	0	0	0	0	0	0	0	0	80	75	155
12.11.20	Do.	0	80	0	0	0	0	0	2	1	0	4	0	87	101	188
13.11.20	Fr.	0	88	0	0	1	0	0	3	0	0	0	0	92	103	195
14.11.20	Sa.	0	61	0	0	0	0	0	5	0	0	18	0	84	90	174
15.11.20	So.	0	92	0	0	0	0	0	12	5	0	0	0	109	97	206
16.11.20	Mo.	0	76	0	0	0	0	0	21	0	0	5	0	102	89	191
17.11.20	Di.	0	56	0	0	0	0	0	2	1	0	2	0	61	68	129
18.11.20	Mi.	1	69	2	0	0	0	0	0	0	0	0	0	72	72	144
19.11.20	Do.	0	50	0	0	0	0	0	27	4	0	3	0	84	89	173
20.11.20	Fr.	0	89	0	0	1	0	0	2	1	0	1	0	94	106	200
21.11.20	Sa.	0	54	0	0	0	0	0	3	0	0	17	0	74	82	156
22.11.20	So.	0	76	0	0	0	0	0	0	0	0	11	1	88	84	172
23.11.20	Mo.	0	81	0	0	0	0	0	3	0	0	2	0	86	71	157
24.11.20	Di.	1	61	0	0	0	0	0	0	0	0	2	1	65	66	131
25.11.20	Mi.	0	67	0	0	0	0	0	0	0	0	2	1	70	70	140
26.11.20	Do.	0	80	0	0	0	0	0	0	0	0	3	0	83	78	161
27.11.20	Fr.	0	88	0	0	0	0	0	0	0	0	2	2	92	107	199
28.11.20	Sa.	0	54	0	0	0	0	0	3	1	0	24	0	82	80	162
29.11.20	So.	0	69	0	0	0	0	0	13	1	0	11	0	94	88	182
30.11.20	Mo.	0	93	0	0	0	0	0	2	2	0	2	0	99	100	199
Total Nov 20		2	2'275	5	0	3	0	0	151	21	0	173	11	2'641	2'653	5'294

Flugbewegungen auf den Instrumenten-Flugrouten — Oktober 2020


Detailliertere Angaben finden sich im Lärmbulletin unter www.flughafen-zuerich.ch/laermbulletin


Abflüge		Piste 10				Piste 16			Piste 28			Piste 32		Piste 34		Total Abflüge
	Route	A	B	C	D	E	F	G	I	K	L	N	O	N	O	
01.10.20	Do.	0	0	0	0	4	3	0	71	32	0	8	13	0	4	135
02.10.20	Fr.	17	2	26	0	4	9	1	57	32	0	3	5	4	4	164
03.10.20	Sa.	0	0	0	0	5	14	0	39	31	0	19	38	4	14	164
04.10.20	So.	0	0	0	0	0	5	0	61	26	0	23	44	3	5	167
05.10.20	Mo.	0	0	0	0	2	0	0	31	9	0	37	51	1	4	135
06.10.20	Di.	0	0	0	0	1	1	0	28	15	0	11	42	0	2	100
07.10.20	Mi.	0	0	0	0	0	1	0	39	18	0	16	42	4	9	129
08.10.20	Do.	0	0	0	0	2	3	0	70	41	0	1	3	0	4	124
09.10.20	Fr.	0	0	0	0	4	3	0	97	54	0	3	7	0	3	171
10.10.20	Sa.	0	0	0	0	5	6	0	65	34	0	8	31	2	11	162
11.10.20	So.	0	0	0	0	3	3	0	86	44	0	7	26	2	8	179
12.10.20	Mo.	0	0	0	0	3	3	0	75	43	0	0	2	1	6	133
13.10.20	Di.	0	0	0	0	3	3	0	63	29	0	0	1	1	4	104
14.10.20	Mi.	13	0	41	0	1	3	0	33	17	0	1	6	0	5	120
15.10.20	Do.	0	0	0	0	6	4	0	64	35	0	1	4	0	5	119
16.10.20	Fr.	0	0	0	0	3	4	0	89	57	0	3	5	1	6	168
17.10.20	Sa.	0	0	0	0	4	6	0	59	47	0	9	21	2	11	159
18.10.20	So.	0	0	0	0	2	1	0	70	45	0	10	12	3	11	154
19.10.20	Mo.	0	0	0	0	2	0	0	63	42	0	1	4	2	6	120
20.10.20	Di.	0	0	0	0	1	1	0	47	28	0	1	4	2	2	86
21.10.20	Mi.	0	0	0	0	1	1	0	49	31	0	2	4	0	3	91
22.10.20	Do.	0	0	0	0	3	2	0	39	29	0	7	19	3	8	110
23.10.20	Fr.	0	0	0	0	2	2	0	79	44	0	1	2	2	5	137
24.10.20	Sa.	0	0	0	0	4	4	0	51	36	0	8	19	3	9	134
25.10.20	So.	0	0	0	0	0	3	0	58	34	0	3	9	5	7	119
26.10.20	Mo.	0	0	0	0	0	0	0	54	26	0	11	15	2	3	111
27.10.20	Di.	0	0	0	0	3	3	0	48	24	0	2	1	1	2	84
28.10.20	Mi.	0	0	0	0	0	2	0	54	28	0	1	4	0	2	91
29.10.20	Do.	0	0	0	0	2	1	0	25	18	0	24	34	4	5	113
30.10.20	Fr.	0	0	0	0	2	1	0	52	29	0	33	5	2	2	126
31.10.20	Sa.	0	0	0	0	4	3	0	53	38	0	0	0	6	7	111
Total Okt 20		30	2	67	0	76	95	1	1'769	1'016	0	254	473	60	177	4'020

Anflüge		Piste 14			Piste 16			Piste 28			Piste 34			Total Anflüge	Total Abflüge	Gesamt-Total
	Uhrzeit	00-06	06-22	22-00	00-06	06-22	22-00	00-06	06-22	22-00	00-06	06-22	22-00			
01.10.20	Do.	0	106	0	0	0	0	0	24	7	0	5	0	142	135	277
02.10.20	Fr.	0	123	0	0	0	0	0	17	7	0	1	0	148	164	312
03.10.20	Sa.	0	76	0	0	0	0	0	68	9	0	8	0	161	164	325
04.10.20	So.	0	93	0	0	0	0	0	60	10	0	4	0	167	167	334
05.10.20	Mo.	0	55	0	0	0	0	0	85	2	0	7	0	149	135	284
06.10.20	Di.	0	43	0	0	0	0	0	63	5	0	1	0	112	100	212
07.10.20	Mi.	0	44	0	0	0	0	0	67	8	0	3	0	122	129	251
08.10.20	Do.	0	106	0	0	0	0	0	12	4	0	3	0	125	124	249
09.10.20	Fr.	1	147	0	0	0	0	0	12	6	0	0	0	166	171	337
10.10.20	Sa.	0	123	0	0	0	0	0	13	7	0	12	0	155	162	317
11.10.20	So.	0	130	0	0	0	0	0	30	9	0	9	0	178	179	357
12.10.20	Mo.	0	133	0	0	0	0	0	5	4	0	0	0	142	133	275
13.10.20	Di.	0	90	0	0	0	0	0	6	3	0	0	0	99	104	203
14.10.20	Mi.	0	108	0	0	0	0	0	0	0	0	8	6	122	120	242
15.10.20	Do.	0	102	0	0	0	0	0	0	0	0	11	3	116	119	235
16.10.20	Fr.	0	130	0	0	0	0	0	0	0	0	17	7	154	168	322
17.10.20	Sa.	0	122	1	0	0	0	0	11	7	0	12	0	153	159	312
18.10.20	So.	0	126	0	0	0	0	0	22	10	0	9	0	167	154	321
19.10.20	Mo.	0	113	0	0	0	0	0	0	0	0	4	2	119	120	239
20.10.20	Di.	0	82	0	0	0	0	0	4	1	0	0	0	87	86	173
21.10.20	Mi.	0	79	0	0	0	0	0	7	3	0	3	0	92	91	183
22.10.20	Do.	0	77	0	0	0	0	0	21	2	0	3	0	103	110	213
23.10.20	Fr.	0	110	0	0	0	0	0	0	0	0	11	6	127	137	264
24.10.20	Sa.	0	111	0	0	0	0	0	12	3	0	12	0	138	134	272
25.10.20	So.	0	105	0	0	0	0	0	18	2	0	0	0	125	119	244
26.10.20	Mo.	0	90	0	0	0	0	0	25	1	0	8	0	124	111	235
27.10.20	Di.	0	79	0	0	0	0	0	2	2	0	2	0	85	84	169
28.10.20	Mi.	0	88	0	0	0	0	0	2	2	0	3	0	95	91	186
29.10.20	Do.	0	45	0	0	0	0	0	49	1	0	3	0	98	113	211
30.10.20	Fr.	0	102	0	0	0	0	0	23	1	0	2	0	128	126	254
31.10.20	Sa.	0	97	1	0	0	0	0	0	0	0	0	0	98	111	209
Total Okt 20		1	3'035	2	0	0	0	0	658	116	0	161	24	3'997	4'020	8'017

Flugbewegungen auf den Instrumenten-Flugrouten — September 2020


Detailliertere Angaben finden sich im Lärmbulletin unter www.flughafen-zuerich.ch/laermbulletin


Abflüge		Piste 10				Piste 16				Piste 28			Piste 32		Piste 34		Total Abflüge
	Route	A	B	C	D	E	F	G	I	K	L	N	O	N	O		
01.09.20	Di.	0	0	0	0	2	3	0	84	34	0	2	3	1	4	133	
02.09.20	Mi.	0	0	0	0	2	0	0	68	45	0	3	3	1	7	129	
03.09.20	Do.	0	0	0	0	5	2	0	88	49	0	3	4	1	4	156	
04.09.20	Fr.	0	0	0	0	2	2	0	87	74	0	8	2	3	7	185	
05.09.20	Sa.	0	0	0	0	6	4	0	48	46	0	9	33	7	15	168	
06.09.20	So.	0	0	0	0	3	3	0	71	52	0	20	6	8	10	173	
07.09.20	Mo.	33	1	65	2	2	0	0	26	14	0	5	6	0	4	158	
08.09.20	Di.	0	0	0	0	2	3	0	62	39	0	3	2	2	3	116	
09.09.20	Mi.	0	0	0	0	1	0	0	75	45	0	5	5	1	4	136	
10.09.20	Do.	11	0	22	0	7	3	0	49	33	0	5	6	1	3	140	
11.09.20	Fr.	0	0	0	0	4	4	0	91	70	0	4	3	3	5	184	
12.09.20	Sa.	0	0	0	0	5	6	0	58	55	0	13	12	4	11	164	
13.09.20	So.	0	0	0	0	3	4	0	69	59	0	25	11	2	5	178	
14.09.20	Mo.	0	0	0	0	2	0	0	76	45	0	3	6	4	4	140	
15.09.20	Di.	0	0	0	0	3	4	0	64	38	0	1	1	0	4	115	
16.09.20	Mi.	0	0	0	0	1	1	0	78	54	0	1	7	0	2	144	
17.09.20	Do.	25	2	48	0	0	2	0	31	10	0	1	3	6	6	134	
18.09.20	Fr.	0	0	0	0	4	3	0	89	58	0	4	3	5	5	171	
19.09.20	Sa.	0	0	0	0	6	4	0	63	41	0	10	20	7	9	160	
20.09.20	So.	4	0	5	0	2	4	0	71	55	0	10	18	3	3	175	
21.09.20	Mo.	0	0	0	0	1	2	0	68	40	0	3	10	1	5	130	
22.09.20	Di.	0	0	0	0	2	4	0	78	37	0	3	3	2	2	131	
23.09.20	Mi.	0	0	0	0	0	1	0	77	36	0	1	5	1	7	128	
24.09.20	Do.	0	0	0	0	4	3	0	67	39	0	4	6	1	6	130	
25.09.20	Fr.	0	0	0	0	2	7	0	84	56	0	6	15	3	4	177	
26.09.20	Sa.	0	0	0	0	0	1	0	0	0	0	55	83	9	4	152	
27.09.20	So.	0	0	0	0	2	4	0	62	43	0	20	31	4	8	174	
28.09.20	Mo.	0	0	0	0	3	6	0	77	38	0	5	7	1	3	140	
29.09.20	Di.	0	0	0	0	2	3	0	70	34	0	2	5	0	2	118	
30.09.20	Mi.	0	0	0	0	1	1	0	83	36	0	3	0	0	8	132	
Total Sep 20		73	3	140	2	79	84	0	2'014	1'275	0	237	319	81	164	4'471	

Anflüge		Piste 14			Piste 16			Piste 28			Piste 34			Total Anflüge	Total Abflüge	Gesamt-Total
	Uhrzeit	00-06	06-22	22-00	00-06	06-22	22-00	00-06	06-22	22-00	00-06	06-22	22-00			
01.09.20	Di.	0	121	0	0	0	0	0	4	4	0	2	0	131	133	264
02.09.20	Mi.	0	112	0	0	0	0	0	11	6	1	1	0	131	129	260
03.09.20	Do.	0	131	0	0	0	0	0	13	6	0	5	0	155	156	311
04.09.20	Fr.	0	147	0	0	0	0	0	16	8	0	2	0	173	185	358
05.09.20	Sa.	0	114	0	0	0	0	0	32	9	0	9	0	164	168	332
06.09.20	So.	0	133	0	0	0	0	0	29	9	0	10	0	181	173	354
07.09.20	Mo.	0	150	0	0	0	0	0	6	3	0	7	0	166	158	324
08.09.20	Di.	0	96	0	0	0	0	0	5	5	0	2	0	108	116	224
09.09.20	Mi.	0	112	0	0	0	0	0	11	6	0	1	0	130	136	266
10.09.20	Do.	0	127	0	0	0	0	0	10	7	0	5	0	149	140	289
11.09.20	Fr.	0	157	0	0	0	0	0	16	7	0	2	0	182	184	366
12.09.20	Sa.	0	122	0	0	0	0	0	10	9	0	12	0	153	164	317
13.09.20	So.	0	134	0	0	0	0	0	31	8	0	10	0	183	178	361
14.09.20	Mo.	0	130	0	0	0	0	0	8	3	0	6	0	147	140	287
15.09.20	Di.	0	102	0	0	0	0	0	2	5	0	2	0	111	115	226
16.09.20	Mi.	0	115	0	0	0	0	0	9	5	1	1	0	131	144	275
17.09.20	Do.	0	120	0	0	0	0	0	0	0	0	16	4	140	134	274
18.09.20	Fr.	0	149	0	0	1	0	0	11	7	0	1	1	170	171	341
19.09.20	Sa.	0	121	0	0	0	0	0	11	8	0	16	1	157	160	317
20.09.20	So.	0	142	0	0	0	0	0	0	0	0	31	9	182	175	357
21.09.20	Mo.	0	130	1	0	0	0	0	5	4	0	7	0	147	130	277
22.09.20	Di.	0	95	0	0	0	0	0	5	4	0	1	0	105	131	236
23.09.20	Mi.	0	113	0	0	0	0	0	10	5	0	4	0	132	128	260
24.09.20	Do.	0	102	0	0	0	0	0	14	4	0	5	0	125	130	255
25.09.20	Fr.	0	138	0	0	0	0	0	23	7	0	0	0	168	177	345
26.09.20	Sa.	0	0	0	0	0	0	0	143	11	0	0	0	154	152	306
27.09.20	So.	0	114	0	0	0	0	0	42	8	0	10	0	174	174	348
28.09.20	Mo.	0	131	0	0	0	0	0	7	3	0	7	0	148	140	288
29.09.20	Di.	0	109	0	0	0	0	0	3	4	0	1	0	117	118	235
30.09.20	Mi.	0	108	0	0	0	0	0	9	8	0	0	0	125	132	257
Total Sep 20		0	3'575	1	0	1	0	0	496	173	2	176	15	4'439	4'471	8'910

Flugbewegungen auf den Instrumenten-Flugrouten — August 2020


Detailliertere Angaben finden sich im Lärmbulletin unter www.flughafen-zuerich.ch/laermbulletin


Abflüge		Piste 10				Piste 16			Piste 28			Piste 32		Piste 34		Total Abflüge
	Route	A	B	C	D	E	F	G	I	K	L	N	O	N	O	
01.08.20	Sa.	0	0	0	0	11	7	0	67	58	0	20	21	5	4	193
02.08.20	So.	0	0	0	0	3	4	0	56	53	0	44	11	5	10	186
03.08.20	Mo.	0	0	0	0	3	1	0	85	63	0	4	6	3	2	167
04.08.20	Di.	0	0	0	0	2	3	0	68	50	0	1	2	1	4	131
05.08.20	Mi.	32	0	46	1	2	1	0	39	18	0	4	2	1	5	151
06.08.20	Do.	0	0	0	0	5	3	0	75	67	0	6	5	0	5	166
07.08.20	Fr.	0	0	0	0	4	6	0	81	79	0	7	4	3	4	188
08.08.20	Sa.	0	0	0	0	12	8	0	62	66	0	30	19	4	4	205
09.08.20	So.	0	0	0	0	4	8	0	62	67	0	17	15	8	5	186
10.08.20	Mo.	0	0	0	0	2	3	0	78	67	0	5	5	4	5	169
11.08.20	Di.	0	0	0	0	1	6	0	65	47	0	0	3	1	2	125
12.08.20	Mi.	0	0	0	0	2	2	0	75	57	0	1	4	2	3	146
13.08.20	Do.	0	0	0	0	5	5	0	71	62	0	5	7	3	0	158
14.08.20	Fr.	0	0	0	0	4	4	0	82	75	0	6	5	1	3	180
15.08.20	Sa.	0	0	0	0	11	7	0	64	63	0	11	18	9	13	196
16.08.20	So.	0	0	0	0	3	6	0	66	72	0	21	12	7	6	193
17.08.20	Mo.	0	0	0	0	5	0	0	82	66	0	4	6	1	4	168
18.08.20	Di.	0	0	0	0	0	4	0	54	40	0	11	7	2	0	118
19.08.20	Mi.	0	0	0	0	0	1	0	67	59	0	2	4	3	4	140
20.08.20	Do.	0	0	0	0	6	3	0	74	54	0	2	1	0	6	146
21.08.20	Fr.	0	0	0	0	4	2	0	93	72	0	6	4	0	1	182
22.08.20	Sa.	0	0	0	0	4	4	0	54	46	0	15	14	22	19	178
23.08.20	So.	0	0	0	0	0	0	0	4	3	0	109	34	10	10	170
24.08.20	Mo.	0	0	0	0	0	0	0	31	23	0	58	28	7	4	151
25.08.20	Di.	0	0	0	0	2	4	0	63	39	0	2	2	2	1	115
26.08.20	Mi.	0	0	0	0	0	0	0	0	0	0	57	66	4	9	136
27.08.20	Do.	0	0	0	0	4	2	0	73	63	0	3	4	0	4	153
28.08.20	Fr.	0	0	0	0	2	2	0	47	38	0	72	18	5	3	187
29.08.20	Sa.	0	0	0	0	7	5	0	63	48	0	12	16	7	8	166
30.08.20	So.	0	0	0	0	1	2	0	48	56	0	29	19	4	10	169
31.08.20	Mo.	0	0	0	0	2	2	0	78	67	0	3	3	2	5	162
Total Aug 20		32	0	46	1	111	105	0	1'927	1'638	0	567	365	126	163	5'081

Anflüge		Piste 14			Piste 16			Piste 28			Piste 34			Total Anflüge	Total Abflüge	Gesamt-Total
	Uhrzeit	00-06	06-22	22-00	00-06	06-22	22-00	00-06	06-22	22-00	00-06	06-22	22-00			
01.08.20	Sa.	0	160	8	0	1	0	1	0	1	0	12	0	183	193	376
02.08.20	So.	0	114	0	0	0	0	0	56	16	0	10	0	196	186	382
03.08.20	Mo.	0	164	1	0	1	0	0	0	0	0	7	3	176	167	343
04.08.20	Di.	0	119	0	0	0	0	0	5	4	0	2	0	130	131	261
05.08.20	Mi.	0	135	0	0	0	0	0	11	5	0	0	0	151	151	302
06.08.20	Do.	0	140	0	0	0	0	0	11	7	0	4	0	162	166	328
07.08.20	Fr.	0	149	0	0	0	0	0	17	11	0	0	0	177	188	365
08.08.20	Sa.	0	163	0	0	0	0	0	13	9	0	14	0	199	205	404
09.08.20	So.	0	156	0	0	0	0	0	24	12	0	12	0	204	186	390
10.08.20	Mo.	0	141	0	0	0	0	0	11	2	0	6	0	160	169	329
11.08.20	Di.	1	110	0	0	0	0	0	7	5	0	2	0	125	125	250
12.08.20	Mi.	0	131	0	0	0	0	0	8	8	0	3	0	150	146	296
13.08.20	Do.	0	137	0	0	0	0	0	11	7	0	5	0	160	158	318
14.08.20	Fr.	0	141	0	0	0	0	0	13	8	0	2	0	164	180	344
15.08.20	Sa.	0	161	0	0	0	0	0	15	9	0	14	0	199	196	395
16.08.20	So.	0	142	0	0	0	0	0	30	13	0	12	0	197	193	390
17.08.20	Mo.	0	154	0	0	0	0	0	8	4	0	7	0	173	168	341
18.08.20	Di.	0	94	0	0	0	0	0	21	5	0	2	0	122	118	240
19.08.20	Mi.	0	126	0	0	0	0	0	8	7	0	1	0	142	140	282
20.08.20	Do.	1	116	0	0	0	0	0	11	5	0	5	0	138	146	284
21.08.20	Fr.	0	154	0	0	0	0	0	10	11	0	0	0	175	182	357
22.08.20	Sa.	0	124	0	0	0	0	0	26	10	0	14	0	174	178	352
23.08.20	So.	0	8	0	0	1	0	0	153	13	0	8	0	183	170	353
24.08.20	Mo.	0	56	0	0	0	0	0	91	3	0	5	0	155	151	306
25.08.20	Di.	0	110	0	0	0	0	0	3	6	0	2	0	121	115	236
26.08.20	Mi.	0	0	0	0	0	0	0	127	6	0	0	0	133	136	269
27.08.20	Do.	0	125	0	0	0	0	0	9	6	0	8	0	148	153	301
28.08.20	Fr.	0	60	0	0	0	0	0	96	0	0	7	12	175	187	362
29.08.20	Sa.	0	137	0	0	0	0	0	12	8	0	8	0	165	166	331
30.08.20	So.	0	93	0	0	0	0	0	59	12	0	10	0	174	169	343
31.08.20	Mo.	0	152	0	0	0	0	0	4	4	0	5	0	165	162	327
Total Aug 20		2	3'772	9	0	3	0	1	870	217	0	187	15	5'076	5'081	10'157

Flugbewegungen auf den Instrumenten-Flugrouten — Juli 2020


Detailliertere Angaben finden sich im Lärmbulletin unter www.flughafen-zuerich.ch/laermbulletin


Abflüge		Piste 10				Piste 16				Piste 28			Piste 32		Piste 34		Total Abflüge
	Route	A	B	C	D	E	F	G	I	K	L	N	O	N	O		
01.07.20	Mi.	0	0	0	0	7	6	0	42	35	0	25	10	2	3	130	
02.07.20	Do.	0	0	0	0	1	2	0	28	20	0	49	23	2	5	130	
03.07.20	Fr.	0	0	0	0	1	3	0	85	53	0	3	5	3	5	158	
04.07.20	Sa.	0	0	0	0	6	3	0	52	26	0	13	15	8	12	135	
05.07.20	So.	0	0	0	0	1	1	0	26	29	0	53	13	12	5	140	
06.07.20	Mo.	0	0	0	0	0	0	0	15	9	0	55	19	14	17	129	
07.07.20	Di.	0	0	0	0	2	6	0	57	44	0	1	3	5	4	122	
08.07.20	Mi.	0	0	0	0	1	1	0	35	26	0	59	9	1	3	135	
09.07.20	Do.	0	0	0	0	8	3	0	67	51	0	1	8	1	2	141	
10.07.20	Fr.	0	0	0	0	2	4	0	47	42	0	61	12	1	2	171	
11.07.20	Sa.	0	0	0	0	8	6	0	53	37	0	26	21	3	3	157	
12.07.20	So.	25	2	53	0	5	3	0	12	11	0	11	12	7	8	149	
13.07.20	Mo.	0	0	0	0	2	5	0	68	55	0	5	9	3	1	148	
14.07.20	Di.	0	0	0	0	5	2	0	52	43	0	2	6	0	4	114	
15.07.20	Mi.	0	0	0	0	2	1	0	44	41	0	40	8	4	3	143	
16.07.20	Do.	0	0	0	0	7	4	0	46	43	0	32	10	0	11	153	
17.07.20	Fr.	0	0	0	0	3	3	0	87	57	0	8	4	0	1	163	
18.07.20	Sa.	19	0	45	1	12	6	0	18	12	0	19	17	7	11	167	
19.07.20	So.	0	0	0	0	3	7	0	58	49	0	22	10	4	9	162	
20.07.20	Mo.	0	0	0	0	2	4	0	75	54	0	6	7	2	4	154	
21.07.20	Di.	0	0	0	0	4	4	0	55	49	0	0	4	3	2	121	
22.07.20	Mi.	0	0	0	0	3	2	0	65	61	0	4	6	3	4	148	
23.07.20	Do.	0	0	0	0	8	4	0	46	52	0	14	27	0	7	158	
24.07.20	Fr.	0	0	0	0	7	1	0	69	54	0	8	13	3	4	159	
25.07.20	Sa.	0	0	0	0	10	5	0	58	56	0	16	23	6	7	181	
26.07.20	So.	0	0	0	0	1	2	0	46	49	0	18	29	7	14	166	
27.07.20	Mo.	0	0	0	0	3	2	0	80	56	0	5	6	2	1	155	
28.07.20	Di.	0	0	0	0	0	1	0	42	29	0	39	7	2	2	122	
29.07.20	Mi.	0	0	0	0	1	3	0	73	54	0	3	5	1	4	144	
30.07.20	Do.	0	0	0	0	4	3	0	66	54	0	3	5	2	7	144	
31.07.20	Fr.	0	0	0	0	6	7	0	86	72	0	10	3	0	1	185	
Total Jul 20		44	2	98	1	125	104	0	1'653	1'323	0	611	349	108	166	4'584	

Anflüge		Piste 14			Piste 16			Piste 28			Piste 34			Total Anflüge	Total Abflüge	Gesamt-Total
	Uhrzeit	00-06	06-22	22-00	00-06	06-22	22-00	00-06	06-22	22-00	00-06	06-22	22-00			
01.07.20	Mi.	0	76	0	0	0	0	0	38	7	0	1	0	122	130	252
02.07.20	Do.	0	38	0	0	2	0	0	75	4	0	5	0	124	130	254
03.07.20	Fr.	0	129	0	0	0	0	0	9	10	0	1	0	149	158	307
04.07.20	Sa.	0	103	0	0	0	0	0	11	8	0	8	0	130	135	265
05.07.20	So.	0	46	0	0	0	0	0	84	9	0	10	0	149	140	289
06.07.20	Mo.	0	12	0	0	0	0	0	118	2	0	4	0	136	129	265
07.07.20	Di.	0	106	0	0	0	0	0	5	3	0	4	0	118	122	240
08.07.20	Mi.	0	48	0	0	0	0	0	84	8	0	0	0	140	135	275
09.07.20	Do.	0	120	0	0	1	0	0	7	3	0	5	0	136	141	277
10.07.20	Fr.	0	71	0	0	0	0	0	74	10	0	3	0	158	171	329
11.07.20	Sa.	0	122	0	0	1	0	0	17	8	0	9	0	157	157	314
12.07.20	So.	0	111	0	0	0	0	0	0	0	0	36	11	158	149	307
13.07.20	Mo.	0	116	0	0	19	0	0	7	2	0	6	0	150	148	298
14.07.20	Di.	0	106	0	0	0	0	0	4	3	0	3	0	116	114	230
15.07.20	Mi.	0	82	0	0	0	0	0	51	4	0	2	0	139	143	282
16.07.20	Do.	0	75	0	0	0	0	0	62	4	0	5	0	146	153	299
17.07.20	Fr.	0	141	0	0	0	0	0	13	7	0	1	0	162	163	325
18.07.20	Sa.	0	127	0	0	2	0	0	15	11	0	8	0	163	167	330
19.07.20	So.	0	113	0	0	0	0	0	30	10	0	12	0	165	162	327
20.07.20	Mo.	0	149	0	0	0	0	0	8	3	0	5	0	165	154	319
21.07.20	Di.	1	101	0	0	0	0	0	3	6	0	2	0	113	121	234
22.07.20	Mi.	1	128	0	0	0	0	0	16	4	0	0	0	149	148	297
23.07.20	Do.	0	86	0	0	0	0	0	58	3	0	5	0	152	158	310
24.07.20	Fr.	0	128	0	0	0	0	0	22	7	0	0	0	157	159	316
25.07.20	Sa.	0	142	0	0	0	0	0	16	8	0	12	0	178	181	359
26.07.20	So.	0	101	0	0	0	0	0	48	13	0	11	0	173	166	339
27.07.20	Mo.	0	139	0	0	0	0	0	9	4	0	7	0	159	155	314
28.07.20	Di.	0	70	0	0	0	0	0	43	5	0	3	0	121	122	243
29.07.20	Mi.	0	123	0	0	11	0	0	7	3	0	0	0	144	144	288
30.07.20	Do.	0	126	0	0	0	0	0	9	4	0	6	0	145	144	289
31.07.20	Fr.	2	145	0	0	0	0	0	14	9	0	3	0	173	185	358
Total Jul 20		4	3'180	0	0	36	0	0	957	182	0	177	11	4'547	4'584	9'131

Flugbewegungen auf den Instrumenten-Flugrouten — Juni 2020

Detailliertere Angaben finden sich im Lärmbulletin unter www.flughafen-zuerich.ch/laermbulletin

Abflüge		Piste 10				Piste 16			Piste 28			Piste 32		Piste 34		Total Abflüge
	Route	A	B	C	D	E	F	G	I	K	L	N	O	N	O	
01.06.20	Mo.	0	0	0	0	2	0	0	19	19	0	1	3	0	2	46
02.06.20	Di.	1	1	11	0	0	2	0	7	9	0	0	1	2	5	39
03.06.20	Mi.	0	0	0	0	2	1	0	16	12	0	5	6	1	4	47
04.06.20	Do.	0	0	0	0	2	1	0	27	21	0	2	2	0	3	58
05.06.20	Fr.	0	0	0	0	2	0	0	8	14	0	17	28	4	5	78
06.06.20	Sa.	0	0	0	0	0	0	0	0	3	0	14	22	2	6	47
07.06.20	So.	0	0	0	0	3	0	0	30	24	0	1	3	2	4	67
08.06.20	Mo.	9	1	14	0	0	4	0	16	20	0	2	2	2	3	73
09.06.20	Di.	0	0	0	0	1	1	0	18	13	0	1	1	1	5	41
10.06.20	Mi.	0	0	0	0	0	0	0	26	16	0	2	1	1	3	49
11.06.20	Do.	0	0	0	0	1	1	0	17	17	0	1	2	6	4	49
12.06.20	Fr.	0	0	0	0	1	1	1	31	24	0	1	0	1	3	63
13.06.20	Sa.	2	0	10	0	3	6	0	10	13	0	2	4	2	8	60
14.06.20	So.	0	0	0	0	5	2	0	34	19	0	0	2	2	4	68
15.06.20	Mo.	0	0	0	0	2	3	0	53	31	0	2	3	0	1	95
16.06.20	Di.	2	0	2	0	0	2	0	27	14	0	1	1	3	4	56
17.06.20	Mi.	0	0	0	0	1	0	0	44	22	0	0	1	1	4	73
18.06.20	Do.	0	0	0	0	0	2	0	36	26	0	2	3	4	2	75
19.06.20	Fr.	0	0	0	0	0	4	0	56	37	0	0	2	2	1	102
20.06.20	Sa.	0	0	0	0	3	7	0	27	24	0	7	13	1	4	86
21.06.20	So.	0	0	0	0	2	3	0	37	36	0	5	4	3	3	93
22.06.20	Mo.	0	0	0	0	2	1	0	50	36	0	2	1	1	6	99
23.06.20	Di.	8	1	23	1	0	0	0	16	10	0	0	0	0	6	65
24.06.20	Mi.	15	1	27	0	3	2	0	17	11	0	1	2	0	2	81
25.06.20	Do.	0	0	0	0	2	2	0	42	35	0	0	5	3	2	91
26.06.20	Fr.	0	0	0	0	2	0	0	36	33	0	26	5	2	3	107
27.06.20	Sa.	0	0	0	0	2	7	0	33	27	0	1	7	3	6	86
28.06.20	So.	0	0	0	0	1	0	0	37	18	0	10	12	7	6	91
29.06.20	Mo.	0	0	0	0	1	0	0	45	35	0	10	7	2	2	102
30.06.20	Di.	0	0	0	0	0	1	0	38	29	0	1	2	2	4	77
Total Jun 20		37	4	87	1	43	53	1	853	648	0	117	145	60	115	2'164

Anflüge		Piste 14			Piste 16			Piste 28			Piste 34			Total Anflüge	Total Abflüge	Gesamt-Total
	Uhrzeit	00-06	06-22	22-00	00-06	06-22	22-00	00-06	06-22	22-00	00-06	06-22	22-00			
01.06.20	Mo.	0	39	0	0	0	0	0	4	2	0	4	0	49	46	95
02.06.20	Di.	0	34	0	0	1	0	0	1	0	0	3	0	39	39	78
03.06.20	Mi.	0	32	0	0	0	0	0	13	0	0	2	0	47	47	94
04.06.20	Do.	1	47	0	0	1	0	0	4	1	0	6	0	60	58	118
05.06.20	Fr.	0	13	0	0	0	0	0	62	4	0	1	0	80	78	158
06.06.20	Sa.	0	0	0	0	0	0	0	49	0	0	1	0	50	47	97
07.06.20	So.	0	48	0	0	0	0	0	11	2	0	6	0	67	67	134
08.06.20	Mo.	0	63	0	0	0	0	0	0	0	0	8	0	71	73	144
09.06.20	Di.	0	33	0	0	0	0	0	2	0	0	0	0	35	41	76
10.06.20	Mi.	0	50	0	0	0	0	0	2	0	0	2	0	54	49	103
11.06.20	Do.	0	37	0	0	0	0	0	0	0	0	12	0	49	49	98
12.06.20	Fr.	0	54	0	0	0	0	0	7	2	0	0	0	63	63	126
13.06.20	Sa.	0	50	0	0	0	0	0	6	0	0	7	0	63	60	123
14.06.20	So.	0	49	0	0	0	0	0	10	3	0	5	0	67	68	135
15.06.20	Mo.	0	93	0	0	0	0	0	4	1	0	5	0	103	95	198
16.06.20	Di.	0	55	0	0	0	0	0	2	1	0	2	0	60	56	116
17.06.20	Mi.	0	68	0	0	0	0	0	2	0	0	2	0	72	73	145
18.06.20	Do.	0	67	0	0	0	0	0	9	2	0	0	0	78	75	153
19.06.20	Fr.	0	90	0	0	0	0	0	8	3	0	0	0	101	102	203
20.06.20	Sa.	0	65	0	0	0	0	1	4	1	0	9	0	80	86	166
21.06.20	So.	0	67	0	0	0	0	0	17	3	0	7	0	94	93	187
22.06.20	Mo.	0	98	0	0	0	0	0	4	2	0	5	0	109	99	208
23.06.20	Di.	0	63	0	0	0	0	0	1	0	0	2	0	66	65	131
24.06.20	Mi.	0	75	0	0	0	0	0	0	0	0	3	0	78	81	159
25.06.20	Do.	0	77	0	0	0	0	0	4	2	0	4	0	87	91	178
26.06.20	Fr.	0	62	0	0	0	0	0	37	2	0	0	0	101	107	208
27.06.20	Sa.	0	75	0	0	0	0	0	5	2	0	7	0	89	86	175
28.06.20	So.	0	54	0	0	0	0	0	33	5	0	4	0	96	91	187
29.06.20	Mo.	0	66	0	0	0	0	0	36	5	0	5	0	112	102	214
30.06.20	Di.	0	75	0	0	0	0	0	2	2	0	2	0	81	77	158
Total Jun 20		1	1'699	0	0	2	0	1	339	45	0	114	0	2'201	2'164	4'365

Flugbewegungen auf den Instrumenten-Flugrouten — Mai 2020


Detailliertere Angaben finden sich im Lärmbulletin unter www.flughafen-zuerich.ch/laermbulletin


Abflüge	Route	Piste 10				Piste 16			Piste 28			Piste 32		Piste 34		Total Abflüge
		A	B	C	D	E	F	G	I	K	L	N	O	N	O	
01.05.20	Fr.	0	0	0	0	0	0	0	6	2	0	7	7	1	7	30
02.05.20	Sa.	0	0	0	0	0	2	0	5	3	0	3	4	2	3	22
03.05.20	So.	0	0	0	0	0	1	0	11	10	0	1	1	2	8	34
04.05.20	Mo.	0	0	0	0	0	2	0	8	11	0	5	3	1	2	32
05.05.20	Di.	0	0	0	0	0	0	0	11	6	0	0	0	0	0	17
06.05.20	Mi.	0	0	0	0	1	1	0	10	9	0	1	0	2	3	27
07.05.20	Do.	0	0	0	0	1	2	0	11	19	0	2	0	0	1	36
08.05.20	Fr.	0	0	0	0	0	0	0	15	19	0	0	1	4	4	43
09.05.20	Sa.	0	0	0	0	1	1	0	9	12	0	1	5	2	3	34
10.05.20	So.	0	0	0	0	0	0	1	12	8	0	3	3	1	5	33
11.05.20	Mo.	0	0	0	0	0	0	0	5	8	0	6	6	3	7	35
12.05.20	Di.	8	1	14	0	0	0	0	0	2	0	0	0	1	4	30
13.05.20	Mi.	0	0	0	0	0	1	1	14	12	0	2	0	3	2	35
14.05.20	Do.	13	3	14	0	2	0	0	0	1	0	1	3	3	4	44
15.05.20	Fr.	0	0	1	0	1	0	0	19	14	0	0	0	4	5	44
16.05.20	Sa.	0	0	0	0	3	1	0	11	11	0	1	2	2	3	34
17.05.20	So.	0	0	0	0	2	3	1	10	13	0	1	1	3	6	40
18.05.20	Mo.	0	0	0	0	0	1	0	7	18	0	1	2	2	3	34
19.05.20	Di.	7	1	6	0	1	0	2	4	3	0	0	1	1	6	32
20.05.20	Mi.	16	2	13	0	4	1	0	8	5	0	2	0	1	2	54
21.05.20	Do.	0	0	0	0	2	1	0	11	19	0	4	0	1	6	44
22.05.20	Fr.	0	0	0	0	0	0	1	13	13	0	0	0	3	0	30
23.05.20	Sa.	0	0	0	0	0	0	0	8	5	0	4	1	2	5	25
24.05.20	So.	0	0	0	0	1	2	0	8	14	0	8	12	0	3	48
25.05.20	Mo.	0	0	0	0	1	2	0	18	22	0	0	1	1	5	50
26.05.20	Di.	0	0	0	0	0	1	0	15	22	0	2	1	3	4	48
27.05.20	Mi.	6	1	10	1	3	2	0	13	8	0	0	0	1	1	46
28.05.20	Do.	1	0	0	0	2	0	0	19	12	0	1	3	1	0	39
29.05.20	Fr.	14	3	21	2	0	1	0	0	2	0	0	1	6	2	52
30.05.20	Sa.	9	0	12	3	0	2	0	3	1	0	4	3	3	3	43
31.05.20	So.	6	0	12	1	1	0	0	0	1	0	1	1	3	7	33
Total Mai 20		80	11	103	7	26	27	6	284	305	0	61	62	62	114	1'148

Anflüge	Uhrzeit	Piste 14			Piste 16			Piste 28			Piste 34			Total Anflüge	Total Abflüge	Gesamt-Total
		00-06	06-22	22-00	00-06	06-22	22-00	00-06	06-22	22-00	00-06	06-22	22-00			
01.05.20	Fr.	0	5	0	0	2	0	0	19	0	0	5	1	32	30	62
02.05.20	Sa.	0	10	0	0	0	0	0	9	0	0	2	0	21	22	43
03.05.20	So.	0	23	0	0	0	0	0	4	1	0	0	0	28	34	62
04.05.20	Mo.	0	13	0	0	0	0	0	14	0	0	1	0	28	32	60
05.05.20	Di.	0	20	0	0	0	0	0	0	0	0	3	0	23	17	40
06.05.20	Mi.	0	22	0	0	0	0	0	0	0	0	1	0	23	27	50
07.05.20	Do.	0	33	0	0	0	0	0	0	0	0	0	0	33	36	69
08.05.20	Fr.	0	37	0	0	0	0	0	3	0	0	1	0	41	43	84
09.05.20	Sa.	0	23	0	0	0	0	0	1	0	0	2	0	26	34	60
10.05.20	So.	0	20	0	0	0	0	0	5	2	0	7	0	34	33	67
11.05.20	Mo.	0	13	0	0	0	0	0	14	0	0	6	0	33	35	68
12.05.20	Di.	0	29	0	0	0	0	0	0	0	0	3	0	32	30	62
13.05.20	Mi.	0	28	0	0	1	0	0	0	0	0	1	0	30	35	65
14.05.20	Do.	0	41	0	0	3	0	0	0	0	0	4	1	49	44	93
15.05.20	Fr.	0	44	0	0	2	0	0	1	1	0	1	0	49	44	93
16.05.20	Sa.	0	24	0	0	0	0	0	2	0	0	5	0	31	34	65
17.05.20	So.	0	27	0	0	0	0	0	0	0	0	9	1	37	40	77
18.05.20	Mo.	0	37	0	0	0	0	0	0	0	0	2	0	39	34	73
19.05.20	Di.	0	35	0	0	0	0	0	1	0	0	2	0	38	32	70
20.05.20	Mi.	0	46	0	0	0	0	0	0	0	0	5	2	53	54	107
21.05.20	Do.	0	35	0	0	0	0	0	5	1	0	3	0	44	44	88
22.05.20	Fr.	0	29	0	0	0	0	0	0	0	0	3	0	32	30	62
23.05.20	Sa.	0	16	0	0	0	0	0	3	1	0	2	0	22	25	47
24.05.20	So.	0	19	0	0	0	0	0	32	2	0	7	0	60	48	108
25.05.20	Mo.	0	41	0	0	0	0	0	0	0	0	4	0	45	50	95
26.05.20	Di.	0	42	0	0	0	0	1	0	0	0	4	0	47	48	95
27.05.20	Mi.	0	40	0	0	0	0	0	2	1	0	2	0	45	46	91
28.05.20	Do.	0	39	0	0	0	0	0	2	1	0	3	0	45	39	84
29.05.20	Fr.	0	55	0	0	0	0	0	0	0	0	3	2	60	52	112
30.05.20	Sa.	0	25	0	0	0	0	0	0	0	0	5	0	30	43	73
31.05.20	So.	0	22	0	0	0	0	0	0	0	0	14	0	36	33	69
Total Mai 20		0	893	0	0	8	0	1	117	10	0	110	7	1'146	1'148	2'294

Flugbewegungen auf den Instrumenten-Flugrouten — April 2020


Detailliertere Angaben finden sich im Lärmbulletin unter www.flughafen-zuerich.ch/laermbulletin


Abflüge		Piste 10				Piste 16				Piste 28			Piste 32		Piste 34		Total Abflüge
	Route	A	B	C	D	E	F	G	I	K	L	N	O	N	O		
01.04.20	Mi.	0	0	0	0	1	0	0	14	17	0	1	2	1	2	38	
02.04.20	Do.	0	0	0	0	0	2	0	9	9	0	3	3	0	0	26	
03.04.20	Fr.	0	0	0	0	0	1	0	16	13	0	2	0	2	0	34	
04.04.20	Sa.	0	0	0	0	0	4	0	7	9	0	1	1	2	2	26	
05.04.20	So.	2	0	6	0	0	3	0	8	9	0	3	0	1	0	32	
06.04.20	Mo.	0	0	0	0	0	2	0	11	6	0	1	1	0	2	23	
07.04.20	Di.	3	0	5	1	0	2	0	7	3	0	0	0	0	1	22	
08.04.20	Mi.	0	0	0	0	2	3	0	15	12	0	1	0	0	0	33	
09.04.20	Do.	0	0	0	0	0	2	0	11	8	0	1	0	0	0	22	
10.04.20	Fr.	0	0	0	0	0	1	0	7	6	0	1	2	3	3	23	
11.04.20	Sa.	0	0	1	0	0	1	0	8	3	0	0	3	0	3	19	
12.04.20	So.	0	0	0	0	1	1	0	11	6	0	0	2	2	3	26	
13.04.20	Mo.	0	0	0	0	0	0	0	9	6	0	1	3	1	5	25	
14.04.20	Di.	1	0	5	0	0	1	0	2	0	0	0	0	1	0	10	
15.04.20	Mi.	0	0	0	0	0	0	0	11	8	0	0	0	0	4	23	
16.04.20	Do.	0	0	0	0	0	1	0	14	13	0	0	1	0	0	29	
17.04.20	Fr.	0	0	0	0	2	1	0	13	12	0	0	0	3	2	33	
18.04.20	Sa.	0	0	0	0	1	0	0	5	10	0	2	0	3	4	25	
19.04.20	So.	5	0	3	0	1	2	0	0	2	0	2	1	2	5	23	
20.04.20	Mo.	3	0	8	0	0	0	0	0	3	0	0	2	0	3	19	
21.04.20	Di.	9	4	7	0	0	1	0	0	2	0	1	0	0	2	26	
22.04.20	Mi.	2	1	5	2	0	1	0	5	5	0	0	0	1	0	22	
23.04.20	Do.	0	0	0	0	0	0	0	14	9	0	1	1	0	6	31	
24.04.20	Fr.	0	0	0	0	0	0	0	8	6	0	7	10	1	3	35	
25.04.20	Sa.	0	0	0	0	0	1	0	10	5	0	1	1	1	2	21	
26.04.20	So.	0	0	0	0	0	3	0	9	7	0	1	0	2	4	26	
27.04.20	Mo.	0	0	0	0	0	0	0	9	5	0	3	3	0	5	25	
28.04.20	Di.	0	0	0	0	0	3	0	10	9	0	0	0	0	2	24	
29.04.20	Mi.	0	0	0	0	1	0	0	4	5	0	6	7	1	4	28	
30.04.20	Do.	0	0	0	0	2	1	0	7	6	0	1	2	0	4	23	
Total	Apr 20	25	5	40	3	11	37	0	254	214	0	40	45	27	71	772	

Anflüge		Piste 14			Piste 16			Piste 28			Piste 34			Total Anflüge	Total Abflüge	Gesamt- Total
	Uhrzeit	00-06	06-22	22-00	00-06	06-22	22-00	00-06	06-22	22-00	00-06	06-22	22-00			
01.04.20	Mi.	0	33	0	0	1	0	0	1	0	0	1	0	36	38	74
02.04.20	Do.	0	15	0	0	0	0	0	8	0	0	1	0	24	26	50
03.04.20	Fr.	0	29	0	0	3	0	0	1	1	0	2	0	36	34	70
04.04.20	Sa.	0	24	0	0	0	0	0	1	0	0	1	0	26	26	52
05.04.20	So.	0	27	0	0	2	0	0	4	1	0	5	0	39	32	71
06.04.20	Mo.	0	20	0	0	0	0	0	2	0	0	0	0	22	23	45
07.04.20	Di.	0	20	0	0	0	0	0	0	0	0	1	0	21	22	43
08.04.20	Mi.	0	27	0	0	0	0	0	0	0	0	0	0	27	33	60
09.04.20	Do.	0	24	0	0	0	0	1	0	0	0	1	0	26	22	48
10.04.20	Fr.	0	15	0	0	3	0	0	1	0	0	4	0	23	23	46
11.04.20	Sa.	0	14	0	0	0	0	0	2	0	0	1	0	17	19	36
12.04.20	So.	0	20	0	0	0	0	0	4	0	0	3	0	27	26	53
13.04.20	Mo.	0	18	0	0	0	0	0	1	0	0	1	0	20	25	45
14.04.20	Di.	0	12	0	0	0	0	0	0	0	0	2	0	14	10	24
15.04.20	Mi.	0	21	0	0	1	0	0	0	0	0	0	0	22	23	45
16.04.20	Do.	0	27	0	0	3	0	0	2	0	0	2	0	34	29	63
17.04.20	Fr.	0	32	0	0	0	0	0	1	1	0	2	0	36	33	69
18.04.20	Sa.	0	15	0	0	0	0	0	9	0	0	1	0	25	25	50
19.04.20	So.	0	19	0	0	0	0	0	0	0	0	4	2	25	23	48
20.04.20	Mo.	0	14	0	0	0	0	0	0	0	0	2	0	16	19	35
21.04.20	Di.	0	19	0	0	0	0	0	0	0	0	0	1	20	26	46
22.04.20	Mi.	0	25	0	0	0	0	0	1	0	0	0	0	26	22	48
23.04.20	Do.	0	28	0	0	0	0	0	1	0	0	0	0	29	31	60
24.04.20	Fr.	0	14	0	0	0	0	0	17	1	0	1	0	33	35	68
25.04.20	Sa.	0	21	0	0	1	0	0	1	0	0	1	0	24	21	45
26.04.20	So.	0	15	0	0	0	0	0	7	0	0	3	0	25	26	51
27.04.20	Mo.	0	23	0	0	0	0	0	0	1	0	3	0	27	25	52
28.04.20	Di.	0	15	0	0	3	0	0	0	0	0	1	0	19	24	43
29.04.20	Mi.	0	9	0	0	0	0	0	17	0	0	0	0	26	28	54
30.04.20	Do.	0	22	0	0	0	0	0	2	2	0	2	0	28	23	51
Total	Apr 20	0	617	0	0	17	0	1	83	7	0	45	3	773	772	1'545

Flugbewegungen auf den Instrumenten-Flugrouten — März 2020


Detailliertere Angaben finden sich im Lärmbulletin unter www.flughafen-zuerich.ch/laermbulletin


Abflüge		Piste 10				Piste 16				Piste 28				Piste 32		Piste 34		Total Abflüge
	Route	A	B	C	D	E	F	G	I	K	L	N	O	N	O			
01.03.20	So.	0	0	0	0	17	19	0	92	92	0	70	31	2	4	327		
02.03.20	Mo.	0	0	0	0	12	17	0	108	94	0	82	4	5	1	323		
03.03.20	Di.	0	0	0	0	12	14	0	138	116	0	18	4	3	1	306		
04.03.20	Mi.	0	0	0	0	14	16	0	153	109	0	21	4	3	1	321		
05.03.20	Do.	0	0	0	0	12	18	0	101	74	0	114	5	5	1	330		
06.03.20	Fr.	0	0	0	0	0	0	0	0	0	0	260	71	5	1	337		
07.03.20	Sa.	0	0	0	0	6	4	0	40	38	0	108	70	5	3	274		
08.03.20	So.	0	0	0	0	13	16	0	113	103	0	40	22	4	0	311		
09.03.20	Mo.	0	0	0	0	3	7	0	76	58	0	81	48	4	2	279		
10.03.20	Di.	0	0	0	0	10	13	0	83	96	0	13	1	1	1	218		
11.03.20	Mi.	0	0	0	0	7	6	0	61	73	0	59	27	4	2	239		
12.03.20	Do.	0	0	0	0	4	3	0	40	39	0	121	44	5	0	256		
13.03.20	Fr.	0	0	0	0	0	0	0	0	0	0	122	126	14	7	269		
14.03.20	Sa.	0	0	0	0	4	9	0	49	53	0	68	35	5	0	223		
15.03.20	So.	0	0	0	0	7	10	0	75	81	0	43	15	1	1	233		
16.03.20	Mo.	0	0	0	0	8	9	0	72	77	0	4	5	2	0	177		
17.03.20	Di.	0	0	0	0	3	7	0	65	64	0	7	3	2	1	152		
18.03.20	Mi.	0	0	0	0	4	6	0	51	48	0	1	6	2	0	118		
19.03.20	Do.	0	0	0	0	2	6	0	51	44	0	2	3	1	0	109		
20.03.20	Fr.	0	0	0	0	3	8	0	45	53	0	4	5	1	4	123		
21.03.20	Sa.	14	0	13	0	3	6	0	9	6	0	6	9	8	3	77		
22.03.20	So.	26	0	21	0	1	8	0	0	0	0	10	7	5	2	80		
23.03.20	Mo.	12	0	16	0	3	2	0	1	2	0	0	0	2	4	42		
24.03.20	Di.	10	0	10	1	0	0	0	2	4	0	1	0	2	4	34		
25.03.20	Mi.	9	0	17	2	0	1	0	1	4	0	0	0	2	4	40		
26.03.20	Do.	6	1	10	0	0	3	0	12	9	0	1	1	1	1	45		
27.03.20	Fr.	0	0	0	0	2	2	0	24	20	0	1	0	0	3	52		
28.03.20	Sa.	0	0	0	0	0	1	0	8	8	0	1	0	1	4	23		
29.03.20	So.	0	0	0	0	0	0	0	12	13	0	2	2	3	8	40		
30.03.20	Mo.	9	0	18	0	0	0	0	0	3	0	0	0	1	3	34		
31.03.20	Di.	9	4	9	0	0	2	0	2	0	0	0	0	3	0	29		
Total Mär 20		95	5	114	3	150	213	0	1'484	1'381	0	1'260	548	102	66	5'421		

Anflüge		Piste 14			Piste 16			Piste 28			Piste 34			Total Anflüge	Total Abflüge	Gesamt-Total
	Uhrzeit	00-06	06-22	22-00	00-06	06-22	22-00	00-06	06-22	22-00	00-06	06-22	22-00			
01.03.20	So.	0	178	0	0	0	0	0	82	19	0	39	0	318	327	645
02.03.20	Mo.	0	208	0	0	0	0	0	104	6	0	14	0	332	323	655
03.03.20	Di.	0	271	0	0	0	0	0	40	6	0	0	0	317	306	623
04.03.20	Mi.	0	275	0	0	0	0	0	27	8	0	16	0	326	321	647
05.03.20	Do.	0	184	0	0	0	0	0	121	8	0	14	0	327	330	657
06.03.20	Fr.	0	0	0	0	0	0	0	319	11	0	0	0	330	337	667
07.03.20	Sa.	0	109	0	0	0	0	0	117	7	0	43	0	276	274	550
08.03.20	So.	0	221	0	0	0	0	0	45	16	0	33	0	315	311	626
09.03.20	Mo.	0	183	0	0	0	0	0	94	9	0	1	0	287	279	566
10.03.20	Di.	0	202	0	0	0	0	0	13	3	0	17	0	235	218	453
11.03.20	Mi.	0	159	0	0	0	0	0	45	7	0	11	0	222	239	461
12.03.20	Do.	0	65	0	0	0	0	0	165	9	0	13	0	252	256	508
13.03.20	Fr.	0	0	0	0	0	0	0	266	12	0	0	0	278	269	547
14.03.20	Sa.	0	130	0	0	0	0	0	49	7	0	33	0	219	223	442
15.03.20	So.	0	170	0	0	0	0	0	34	9	0	24	0	237	233	470
16.03.20	Mo.	0	148	0	0	0	0	0	9	7	0	12	0	176	177	353
17.03.20	Di.	0	118	0	0	0	0	0	11	4	0	13	0	146	152	298
18.03.20	Mi.	0	93	0	0	0	0	0	6	4	0	9	0	112	118	230
19.03.20	Do.	0	90	0	0	0	0	0	4	2	0	14	0	110	109	219
20.03.20	Fr.	0	86	0	0	0	0	0	10	2	0	8	1	107	123	230
21.03.20	Sa.	0	58	0	0	0	0	0	0	0	0	18	2	78	77	155
22.03.20	So.	0	51	0	0	0	0	0	0	0	1	22	1	75	80	155
23.03.20	Mo.	0	39	0	0	0	0	0	0	0	0	7	0	46	42	88
24.03.20	Di.	0	30	0	0	0	0	0	0	0	0	4	1	35	34	69
25.03.20	Mi.	0	37	0	0	0	0	0	0	0	0	2	1	40	40	80
26.03.20	Do.	0	37	0	0	0	0	0	2	1	0	4	0	44	45	89
27.03.20	Fr.	0	39	0	0	0	0	0	4	0	0	3	0	46	52	98
28.03.20	Sa.	0	21	0	0	1	0	0	0	0	0	5	0	27	23	50
29.03.20	So.	0	24	0	0	1	0	0	0	0	0	10	0	35	40	75
30.03.20	Mo.	0	27	0	0	3	0	0	0	0	0	4	1	35	34	69
31.03.20	Di.	0	21	0	0	0	0	0	0	0	0	4	0	25	29	54
Total Mär 20		0	3'274	0	0	5	0	0	1'567	157	1	397	7	5'408	5'421	10'829

Flugbewegungen auf den Instrumenten-Flugrouten — Februar 2020


Detailliertere Angaben finden sich im Lärmbulletin unter www.flughafen-zuerich.ch/laermbulletin


Abflüge		Piste 10				Piste 16			Piste 28			Piste 32		Piste 34		Total Abflüge
	Route	A	B	C	D	E	F	G	I	K	L	N	O	N	O	
01.02.20	Sa.	0	0	0	0	18	15	0	57	56	0	84	36	6	2	274
02.02.20	So.	0	0	0	0	3	2	0	9	5	0	220	54	13	4	310
03.02.20	Mo.	0	0	0	0	0	0	0	0	0	0	290	39	7	2	338
04.02.20	Di.	0	0	0	0	0	0	0	0	0	0	254	45	5	0	304
05.02.20	Mi.	0	0	0	0	3	2	0	47	56	0	161	42	3	1	315
06.02.20	Do.	0	0	0	0	14	14	0	142	129	0	25	4	3	0	331
07.02.20	Fr.	0	0	0	0	17	17	0	157	127	0	17	7	2	0	344
08.02.20	Sa.	0	0	0	0	14	21	0	96	77	0	34	39	5	0	286
09.02.20	So.	0	0	0	0	12	13	0	60	40	0	120	27	5	1	278
10.02.20	Mo.	0	0	0	0	0	0	0	8	13	0	200	18	3	0	242
11.02.20	Di.	0	0	0	0	0	0	0	0	0	0	241	50	5	0	296
12.02.20	Mi.	0	0	0	0	0	0	0	0	0	0	217	91	3	2	313
13.02.20	Do.	0	0	0	0	12	12	0	92	70	0	115	5	4	0	310
14.02.20	Fr.	0	0	0	0	17	13	0	146	130	0	34	8	2	1	351
15.02.20	Sa.	0	0	0	0	19	17	0	99	94	0	35	24	4	0	292
16.02.20	So.	0	0	0	0	17	18	0	107	103	0	51	20	2	1	319
17.02.20	Mo.	0	0	0	0	10	5	0	107	73	0	101	25	2	1	324
18.02.20	Di.	0	0	0	0	6	4	0	82	62	0	91	41	6	1	293
19.02.20	Mi.	0	0	0	0	0	0	0	15	10	0	271	25	7	0	328
20.02.20	Do.	0	0	0	0	16	15	0	143	120	0	30	3	3	2	332
21.02.20	Fr.	0	0	0	0	14	15	0	154	138	0	17	8	3	0	349
22.02.20	Sa.	0	0	0	0	18	19	0	93	92	0	46	31	4	0	303
23.02.20	So.	0	0	0	0	4	4	0	22	17	0	220	45	7	1	320
24.02.20	Mo.	0	0	0	0	16	13	0	119	97	0	84	4	2	0	335
25.02.20	Di.	0	0	0	0	4	3	0	46	41	0	180	36	6	1	317
26.02.20	Mi.	0	0	0	0	1	2	0	18	13	0	236	42	6	1	319
27.02.20	Do.	0	0	0	0	13	13	0	103	89	0	110	7	2	0	337
28.02.20	Fr.	0	0	0	0	18	13	0	149	149	0	22	6	3	0	360
29.02.20	Sa.	0	0	0	0	18	25	0	74	86	0	47	37	4	0	291
Total Feb 20		0	0	0	0	284	275	0	2'145	1'887	0	3'553	819	127	21	9'111

Anflüge		Piste 14		Piste 16		Piste 28			Piste 34			Total Anflüge	Total Abflüge	Gesamt- Total		
	Uhrzeit	00-06	06-22	22-00	00-06	06-22	22-00	00-06	06-22	22-00	00-06				06-22	22-00
01.02.20	Sa.	0	96	0	0	0	0	0	114	8	0	46	0	264	274	538
02.02.20	So.	0	22	0	0	0	0	0	241	21	0	34	0	318	310	628
03.02.20	Mo.	0	0	0	0	0	0	0	321	9	0	0	0	330	338	668
04.02.20	Di.	0	0	0	0	0	0	0	285	9	0	16	0	310	304	614
05.02.20	Mi.	0	139	0	0	0	0	0	161	14	0	16	0	330	315	645
06.02.20	Do.	0	274	0	0	0	0	0	25	10	0	15	0	324	331	655
07.02.20	Fr.	0	288	0	0	0	0	0	25	17	0	14	0	344	344	688
08.02.20	Sa.	0	203	0	0	0	0	0	22	9	0	43	0	277	286	563
09.02.20	So.	0	87	0	0	1	0	0	150	13	0	36	0	287	278	565
10.02.20	Mo.	0	0	0	0	0	0	0	209	18	0	0	0	227	242	469
11.02.20	Di.	0	0	0	0	0	0	0	289	10	0	0	0	299	296	595
12.02.20	Mi.	0	0	0	0	0	0	0	296	11	0	13	0	320	313	633
13.02.20	Do.	0	135	0	0	0	0	0	151	18	0	14	0	318	310	628
14.02.20	Fr.	0	268	0	0	0	0	0	47	19	0	13	0	347	351	698
15.02.20	Sa.	0	227	0	0	0	0	0	21	11	0	31	0	290	292	582
16.02.20	So.	0	225	0	0	0	0	0	37	24	0	34	0	320	319	639
17.02.20	Mo.	0	192	0	0	0	0	0	96	11	0	13	0	312	324	636
18.02.20	Di.	0	173	0	0	0	0	0	110	8	0	16	0	307	293	600
19.02.20	Mi.	0	44	0	0	0	0	0	269	14	0	0	0	327	328	655
20.02.20	Do.	0	285	0	0	0	0	0	21	13	0	16	0	335	332	667
21.02.20	Fr.	0	293	0	0	0	0	0	28	14	0	14	0	349	349	698
22.02.20	Sa.	0	210	0	0	0	0	0	30	9	0	45	0	294	303	597
23.02.20	So.	0	60	0	0	0	0	0	215	23	0	36	0	334	320	654
24.02.20	Mo.	0	187	0	0	0	0	0	115	8	0	15	0	325	335	660
25.02.20	Di.	0	75	0	0	0	0	0	221	9	0	15	0	320	317	637
26.02.20	Mi.	0	35	0	0	0	0	0	211	17	0	54	0	317	319	636
27.02.20	Do.	0	181	0	0	13	0	0	109	26	0	13	0	342	337	679
28.02.20	Fr.	0	300	0	0	0	0	0	25	19	0	14	0	358	360	718
29.02.20	Sa.	0	181	0	0	0	0	0	50	10	0	46	0	287	291	578
Total Feb 20		0	4'180	0	0	14	0	0	3'894	402	0	622	0	9'112	9'111	18'223

Flugbewegungen auf den Instrumenten-Flugrouten — Januar 2020

Detailliertere Angaben finden sich im Lärmbulletin unter www.flughafen-zuerich.ch/laermbulletin

Abflüge		Piste 10				Piste 16				Piste 28				Piste 32		Piste 34		Total Abflüge
	Route	A	B	C	D	E	F	G	I	K	L	N	O	N	O			
01.01.20	Mi.	0	0	0	0	14	17	0	108	104	0	13	20	4	3	283		
02.01.20	Do.	0	0	0	0	15	16	0	142	123	0	12	18	3	2	331		
03.01.20	Fr.	0	0	0	0	18	19	0	147	123	0	19	6	5	1	338		
04.01.20	Sa.	0	0	0	0	17	16	0	97	97	0	37	30	2	1	297		
05.01.20	So.	0	0	0	0	16	16	0	113	116	0	40	42	3	1	347		
06.01.20	Mo.	0	0	0	0	19	20	0	143	131	0	3	9	2	2	329		
07.01.20	Di.	0	0	0	0	17	15	0	122	124	0	17	3	2	0	300		
08.01.20	Mi.	0	0	0	0	13	19	0	138	124	0	17	5	3	1	320		
09.01.20	Do.	0	0	0	0	12	17	0	156	106	0	25	5	2	2	325		
10.01.20	Fr.	0	0	0	0	13	21	0	166	120	0	17	5	4	1	347		
11.01.20	Sa.	0	0	0	0	18	16	0	90	80	0	32	33	4	0	273		
12.01.20	So.	0	0	0	0	14	20	0	124	119	0	34	4	2	0	317		
13.01.20	Mo.	0	0	0	0	19	15	0	143	113	0	19	5	1	0	315		
14.01.20	Di.	0	0	0	0	15	15	0	136	106	0	16	4	3	1	296		
15.01.20	Mi.	0	0	0	0	14	16	0	145	124	0	20	3	4	1	327		
16.01.20	Do.	0	0	0	0	13	14	0	145	128	0	19	7	2	0	328		
17.01.20	Fr.	0	0	0	0	15	18	0	157	130	0	22	4	3	0	349		
18.01.20	Sa.	0	0	0	0	7	11	0	59	62	0	76	53	4	3	275		
19.01.20	So.	0	0	0	0	15	17	0	108	121	0	61	23	3	0	348		
20.01.20	Mo.	108	6	135	0	18	16	0	22	21	0	16	24	2	0	368		
21.01.20	Di.	0	0	0	0	18	14	0	146	125	0	20	0	1	0	324		
22.01.20	Mi.	0	0	1	0	14	18	0	155	116	0	12	17	8	1	342		
23.01.20	Do.	0	2	1	0	19	15	0	153	145	0	16	22	2	2	377		
24.01.20	Fr.	0	0	0	0	20	19	0	190	164	0	10	13	2	0	418		
25.01.20	Sa.	0	0	0	0	22	18	0	122	102	0	4	8	1	4	281		
26.01.20	So.	0	0	0	0	15	17	0	128	113	0	36	5	3	0	317		
27.01.20	Mo.	0	0	0	0	19	18	0	144	115	0	16	4	2	2	320		
28.01.20	Di.	0	0	0	0	0	0	0	0	0	0	237	44	4	4	289		
29.01.20	Mi.	0	0	0	0	11	19	0	110	80	0	85	5	4	2	316		
30.01.20	Do.	0	0	0	0	16	15	0	139	119	0	19	3	4	2	317		
31.01.20	Fr.	0	0	0	0	18	15	0	146	127	0	22	4	4	0	336		
Total Jan 20		108	8	137	0	474	502	0	3'894	3'378	0	992	428	93	36	10'050		

Anflüge		Piste 14			Piste 16			Piste 28			Piste 34			Total Anflüge	Total Abflüge	Gesamt-Total
	Uhrzeit	00-06	06-22	22-00	00-06	06-22	22-00	00-06	06-22	22-00	00-06	06-22	22-00			
01.01.20	Mi.	0	221	1	0	1	0	0	0	0	0	44	13	280	283	563
02.01.20	Do.	0	283	0	0	1	0	0	0	0	0	41	10	335	331	666
03.01.20	Fr.	0	270	0	0	0	0	0	28	20	0	15	0	333	338	671
04.01.20	Sa.	0	205	0	0	0	0	0	30	14	0	50	0	299	297	596
05.01.20	So.	0	233	0	0	0	0	0	0	0	0	93	24	350	347	697
06.01.20	Mo.	0	315	10	0	0	0	0	0	0	0	0	0	325	329	654
07.01.20	Di.	0	262	0	0	0	0	0	23	7	0	17	0	309	300	609
08.01.20	Mi.	0	276	0	0	0	0	0	26	8	0	0	0	310	320	630
09.01.20	Do.	0	275	0	0	0	0	0	24	8	0	16	0	323	325	648
10.01.20	Fr.	0	296	0	0	0	0	0	36	10	0	1	0	343	347	690
11.01.20	Sa.	0	197	0	0	0	0	0	21	10	0	43	0	271	273	544
12.01.20	So.	0	272	0	0	0	0	0	50	14	0	0	0	336	317	653
13.01.20	Mo.	0	268	0	0	0	0	0	22	7	0	15	0	312	315	627
14.01.20	Di.	0	255	0	0	0	0	0	23	6	0	14	0	298	296	594
15.01.20	Mi.	0	281	0	0	0	0	0	22	11	0	13	0	327	327	654
16.01.20	Do.	0	282	0	0	0	0	0	23	7	0	14	0	326	328	654
17.01.20	Fr.	0	289	0	0	0	0	1	21	17	0	14	0	342	349	691
18.01.20	Sa.	0	156	0	0	0	0	0	60	7	0	45	0	268	275	543
19.01.20	So.	0	248	0	0	1	0	0	48	1	0	33	19	350	348	698
20.01.20	Mo.	0	324	0	0	0	0	0	0	0	0	47	20	391	368	759
21.01.20	Di.	0	302	0	0	2	0	0	24	8	0	22	0	358	324	682
22.01.20	Mi.	0	278	0	0	2	0	0	0	0	0	41	13	334	342	676
23.01.20	Do.	0	296	0	0	0	0	0	0	0	0	35	12	343	377	720
24.01.20	Fr.	0	342	0	0	0	0	0	0	0	0	39	20	401	418	819
25.01.20	Sa.	0	257	9	0	0	0	0	0	0	0	0	0	266	281	547
26.01.20	So.	0	268	0	0	0	0	0	44	17	0	0	0	329	317	646
27.01.20	Mo.	0	266	0	0	0	0	0	26	7	0	14	0	313	320	633
28.01.20	Di.	0	0	0	0	0	0	0	258	18	0	17	0	293	289	582
29.01.20	Mi.	0	202	0	0	0	0	0	94	9	0	14	0	319	316	635
30.01.20	Do.	0	274	0	0	0	0	0	25	9	0	14	0	322	317	639
31.01.20	Fr.	0	276	0	0	0	0	0	28	16	0	14	0	334	336	670
Total Jan 20		0	7'969	20	0	7	0	1	956	231	0	725	131	10'040	10'050	20'090

Flugbewegungen auf den Instrumenten-Flugrouten — Dezember 2019

Detailliertere Angaben finden sich im Lärmbulletin unter www.flughafen-zuerich.ch/laermbulletin

Abflüge		Piste 10				Piste 16				Piste 28				Piste 32		Piste 34		Total Abflüge
	Route	A	B	C	D	E	F	G	I	K	L	N	O	N	O			
01.12.19	So.	0	0	0	0	14	18	0	108	110	0	57	22	4	0	333		
02.12.19	Mo.	0	0	0	0	16	13	0	142	131	0	8	21	1	2	334		
03.12.19	Di.	0	0	0	0	16	16	0	130	121	0	18	3	2	0	306		
04.12.19	Mi.	0	0	0	0	12	15	0	157	125	0	22	4	3	1	339		
05.12.19	Do.	0	0	0	0	12	19	0	164	102	0	11	17	3	2	330		
06.12.19	Fr.	0	0	0	0	17	20	0	157	119	0	22	6	3	2	346		
07.12.19	Sa.	0	0	0	0	5	7	0	55	47	0	73	69	3	7	266		
08.12.19	So.	0	0	0	0	11	20	0	109	98	0	56	21	5	1	321		
09.12.19	Mo.	0	0	0	0	1	0	0	0	0	0	316	24	13	1	355		
10.12.19	Di.	0	0	0	0	19	15	0	149	100	0	23	3	1	0	310		
11.12.19	Mi.	0	0	0	0	13	16	0	161	124	0	12	16	4	2	348		
12.12.19	Do.	0	0	0	0	17	19	0	159	109	0	24	5	4	1	338		
13.12.19	Fr.	0	0	0	0	6	4	0	42	36	0	210	37	10	5	350		
14.12.19	Sa.	0	0	0	0	2	2	0	21	18	0	214	10	14	1	282		
15.12.19	So.	0	0	0	0	9	7	0	55	47	0	150	43	12	3	326		
16.12.19	Mo.	0	0	0	0	22	14	0	158	118	0	11	16	3	0	342		
17.12.19	Di.	0	0	0	0	24	17	0	143	102	0	20	3	2	1	312		
18.12.19	Mi.	0	0	0	0	21	19	0	147	120	0	14	16	2	0	339		
19.12.19	Do.	0	0	0	0	22	22	0	143	122	0	21	7	6	5	348		
20.12.19	Fr.	0	0	0	0	26	20	0	106	79	0	133	5	9	1	379		
21.12.19	Sa.	0	0	0	0	26	24	0	98	86	0	49	32	3	1	319		
22.12.19	So.	0	0	0	0	5	10	0	25	19	0	244	8	21	1	333		
23.12.19	Mo.	0	0	0	0	4	2	0	49	50	0	182	38	9	3	337		
24.12.19	Di.	0	0	0	0	17	20	0	109	97	0	12	10	2	0	267		
25.12.19	Mi.	0	0	0	0	0	0	0	0	0	0	203	37	17	3	260		
26.12.19	Do.	0	0	0	0	18	18	0	118	107	0	42	15	4	3	325		
27.12.19	Fr.	0	0	0	0	22	20	0	138	139	0	10	16	1	3	349		
28.12.19	Sa.	0	0	0	0	22	22	0	85	90	0	35	28	4	0	286		
29.12.19	So.	0	0	0	0	17	21	0	94	103	0	31	44	3	2	315		
30.12.19	Mo.	0	0	0	0	22	15	0	133	117	0	6	19	2	0	314		
31.12.19	Di.	0	0	0	0	19	10	0	111	114	0	1	7	2	0	264		
Total Dez 19		0	0	0	0	457	445	0	3'266	2'750	0	2'230	602	172	51	9'973		

Anflüge		Piste 14			Piste 16			Piste 28			Piste 34			Total Anflüge	Total Abflüge	Gesamt-Total
	Uhrzeit	00-06	06-22	22-00	00-06	06-22	22-00	00-06	06-22	22-00	00-06	06-22	22-00			
01.12.19	So.	0	224	0	0	0	0	0	46	19	0	36	1	326	333	659
02.12.19	Mo.	0	286	0	0	0	0	0	0	0	0	38	11	335	334	669
03.12.19	Di.	0	257	0	0	0	0	0	21	10	0	17	0	305	306	611
04.12.19	Mi.	0	283	0	0	0	0	0	22	11	0	14	0	330	339	669
05.12.19	Do.	0	280	10	0	0	0	0	0	0	0	35	4	329	330	659
06.12.19	Fr.	0	299	0	0	0	0	0	22	18	0	13	0	352	346	698
07.12.19	Sa.	0	141	0	0	0	0	0	65	9	0	46	0	261	266	527
08.12.19	So.	0	218	0	0	0	0	0	51	20	0	39	0	328	321	649
09.12.19	Mo.	0	0	0	0	2	0	0	344	11	0	0	0	357	355	712
10.12.19	Di.	0	262	0	0	0	0	0	23	8	0	17	0	310	310	620
11.12.19	Mi.	0	291	0	0	0	0	0	6	11	0	28	0	336	348	684
12.12.19	Do.	0	294	0	0	1	0	0	22	11	0	16	0	344	338	682
13.12.19	Fr.	0	80	0	0	3	0	0	247	23	0	0	0	353	350	703
14.12.19	Sa.	0	68	0	0	0	0	0	205	8	0	1	0	282	282	564
15.12.19	So.	0	130	0	0	0	0	0	180	18	0	2	0	330	326	656
16.12.19	Mo.	0	285	0	0	0	0	0	0	0	0	40	13	338	342	680
17.12.19	Di.	0	264	0	0	0	0	0	24	8	0	16	0	312	312	624
18.12.19	Mi.	0	287	0	0	0	0	0	0	0	0	36	14	337	339	676
19.12.19	Do.	0	313	14	0	0	0	0	26	0	0	0	0	353	348	701
20.12.19	Fr.	0	192	0	0	0	0	0	145	31	0	0	0	368	379	747
21.12.19	Sa.	0	223	0	0	0	0	1	32	8	0	50	5	319	319	638
22.12.19	So.	0	65	0	0	0	0	0	247	27	0	4	0	343	333	676
23.12.19	Mo.	0	135	0	0	0	0	0	168	12	0	16	0	331	337	668
24.12.19	Di.	0	196	0	0	0	0	0	16	3	0	57	0	272	267	539
25.12.19	Mi.	0	0	0	0	0	0	0	253	6	0	0	0	259	260	519
26.12.19	Do.	0	246	0	0	0	0	0	46	8	0	21	0	321	325	646
27.12.19	Fr.	0	283	0	0	0	0	0	0	0	0	41	18	342	349	691
28.12.19	Sa.	0	212	0	0	0	0	0	18	10	0	50	0	290	286	576
29.12.19	So.	0	221	0	0	0	0	0	0	0	0	77	17	315	315	630
30.12.19	Mo.	0	264	0	0	0	0	0	0	0	0	38	11	313	314	627
31.12.19	Di.	0	243	6	0	0	0	0	0	0	0	15	0	264	264	528
Total Dez 19		0	6'542	30	0	6	0	1	2'229	290	0	763	94	9'955	9'973	19'928

Flugbewegungen auf den Instrumenten-Flugrouten — November 2019

Detailliertere Angaben finden sich im Lärmbulletin unter www.flughafen-zuerich.ch/laermbulletin

Abflüge	Route	Piste 10				Piste 16				Piste 28			Piste 32		Piste 34		Total Abflüge
		A	B	C	D	E	F	G	I	K	L	N	O	N	O		
		01.11.19	Fr.	0	0	0	0	23	24	0	135	128	0	29	2	10	
02.11.19	Sa.	0	0	0	0	19	26	0	80	95	0	33	22	4	3	282	
03.11.19	So.	0	0	0	0	13	19	0	76	73	0	110	23	8	2	324	
04.11.19	Mo.	0	0	0	0	17	17	0	89	70	0	134	8	5	2	342	
05.11.19	Di.	0	0	0	0	25	17	0	141	116	0	19	1	4	2	325	
06.11.19	Mi.	0	0	0	0	18	18	0	143	130	0	21	4	5	4	343	
07.11.19	Do.	0	0	0	0	28	20	0	126	119	0	26	4	2	3	328	
08.11.19	Fr.	0	0	0	0	22	27	0	138	138	0	10	19	3	4	361	
09.11.19	Sa.	0	0	0	0	20	26	0	82	90	0	34	17	7	4	280	
10.11.19	So.	0	0	0	0	19	18	0	121	117	0	32	30	5	1	343	
11.11.19	Mo.	0	0	0	0	12	23	0	137	133	0	21	6	3	1	336	
12.11.19	Di.	0	0	0	0	18	16	0	135	107	0	17	3	3	3	302	
13.11.19	Mi.	0	0	0	0	14	18	0	142	124	0	25	2	4	0	329	
14.11.19	Do.	0	0	0	0	20	17	0	130	128	0	24	4	4	2	329	
15.11.19	Fr.	0	0	0	0	23	24	0	137	142	0	25	6	2	1	360	
16.11.19	Sa.	0	0	0	0	20	20	0	89	92	0	29	17	4	1	272	
17.11.19	So.	0	0	0	0	14	22	0	107	108	0	35	41	3	1	331	
18.11.19	Mo.	0	0	0	0	20	14	0	151	128	0	19	4	3	2	341	
19.11.19	Di.	0	0	0	0	19	14	0	144	115	0	19	3	2	0	316	
20.11.19	Mi.	0	0	0	0	17	18	0	140	137	0	16	6	6	2	342	
21.11.19	Do.	0	0	0	0	21	18	0	137	136	0	22	3	3	1	341	
22.11.19	Fr.	0	0	0	0	20	23	0	150	146	0	4	7	2	6	358	
23.11.19	Sa.	0	0	0	0	21	18	0	82	84	0	34	26	4	1	270	
24.11.19	So.	0	0	0	0	14	16	0	116	103	0	55	19	4	3	330	
25.11.19	Mo.	0	0	0	0	18	18	0	141	121	0	23	7	2	1	331	
26.11.19	Di.	0	0	0	0	15	14	0	140	129	0	2	6	3	3	312	
27.11.19	Mi.	0	0	0	0	20	19	0	138	116	0	21	5	6	2	327	
28.11.19	Do.	0	0	0	0	0	0	0	17	18	0	260	31	12	1	339	
29.11.19	Fr.	0	0	0	0	15	16	0	124	111	0	74	4	3	3	350	
30.11.19	Sa.	0	0	0	0	19	16	0	78	81	0	33	30	4	1	262	
Total Nov 19		0	0	0	0	544	556	0	3'566	3'335	0	1'206	360	130	61	9'758	

Anflüge	Route	Piste 14			Piste 16			Piste 28			Piste 34			Total Anflüge	Total Abflüge	Gesamt-Total
		Uhrzeit			Uhrzeit			Uhrzeit			Uhrzeit					
		00-06	06-22	22-00	00-06	06-22	22-00	00-06	06-22	22-00	00-06	06-22	22-00			
01.11.19	Fr.	0	290	0	0	0	0	44	19	0	0	0	353	352	705	
02.11.19	Sa.	0	209	0	0	0	0	24	7	0	37	0	277	282	559	
03.11.19	So.	0	130	0	0	0	0	132	23	0	43	0	328	324	652	
04.11.19	Mo.	0	143	0	0	0	0	170	18	0	17	0	348	342	690	
05.11.19	Di.	0	275	0	0	1	0	24	10	0	17	0	327	325	652	
06.11.19	Mi.	0	288	0	0	0	0	21	11	0	15	0	335	343	678	
07.11.19	Do.	0	277	0	0	0	0	21	17	0	15	0	330	328	658	
08.11.19	Fr.	0	300	0	0	0	0	0	0	0	38	20	358	361	719	
09.11.19	Sa.	0	234	2	0	0	0	23	5	0	22	0	286	280	566	
10.11.19	So.	0	250	0	0	1	0	25	0	0	33	24	333	343	676	
11.11.19	Mo.	1	281	0	0	0	0	24	12	0	18	0	336	336	672	
12.11.19	Di.	0	260	0	0	1	0	25	8	0	17	0	311	302	613	
13.11.19	Mi.	0	275	0	0	0	0	25	11	0	15	0	326	329	655	
14.11.19	Do.	0	277	0	0	0	0	21	12	1	15	0	326	329	655	
15.11.19	Fr.	0	296	0	0	0	0	22	25	0	14	0	357	360	717	
16.11.19	Sa.	0	224	0	0	0	0	21	8	0	25	0	278	272	550	
17.11.19	So.	0	230	0	0	0	0	0	0	0	81	21	332	331	663	
18.11.19	Mo.	0	293	0	0	0	0	28	8	0	16	0	345	341	686	
19.11.19	Di.	0	266	0	0	0	0	27	7	0	18	0	318	316	634	
20.11.19	Mi.	1	293	0	0	0	0	27	8	0	14	0	343	342	685	
21.11.19	Do.	0	280	0	0	0	0	27	8	0	16	0	331	341	672	
22.11.19	Fr.	0	330	14	0	0	0	0	0	0	15	0	359	358	717	
23.11.19	Sa.	0	201	0	0	0	0	18	7	0	46	0	272	270	542	
24.11.19	So.	0	219	0	0	1	0	44	19	0	39	0	322	330	652	
25.11.19	Mo.	0	289	0	0	0	0	21	8	0	16	0	334	331	665	
26.11.19	Di.	0	293	7	0	0	0	0	0	0	16	0	316	312	628	
27.11.19	Mi.	0	293	0	0	0	0	22	11	0	4	0	330	327	657	
28.11.19	Do.	0	18	0	0	0	0	310	11	0	0	0	339	339	678	
29.11.19	Fr.	0	267	0	0	0	0	68	16	0	0	0	351	350	701	
30.11.19	Sa.	0	186	0	0	0	0	21	6	0	43	0	256	262	518	
Total Nov 19		2	7'467	23	0	4	0	0	1'235	295	1	665	65	9'757	9'758	19'515

Flugbewegungen auf den Instrumenten-Flugrouten — Oktober 2019


Detailliertere Angaben finden sich im Lärmbulletin unter www.flughafen-zuerich.ch/laermbulletin


Abflüge		Piste 10				Piste 16				Piste 28			Piste 32		Piste 34		Total
	Route	A	B	C	D	E	F	G	I	K	L	N	O	N	O	Abflüge	
01.10.19	Di.	0	0	0	0	20	16	0	109	96	0	110	14	7	2	374	
02.10.19	Mi.	0	0	0	0	15	25	0	100	92	0	148	15	4	1	400	
03.10.19	Do.	0	0	0	0	21	15	0	121	119	0	74	37	5	0	392	
04.10.19	Fr.	0	0	0	0	21	19	0	121	99	0	138	16	5	0	419	
05.10.19	Sa.	0	0	0	0	29	19	0	91	131	0	57	44	2	3	376	
06.10.19	So.	0	0	0	0	20	30	0	107	128	0	46	61	3	4	399	
07.10.19	Mo.	0	0	0	0	25	19	0	161	146	0	30	13	2	1	397	
08.10.19	Di.	0	0	0	0	22	19	0	147	136	0	33	10	3	2	372	
09.10.19	Mi.	0	0	0	0	19	24	0	170	147	0	34	10	4	1	409	
10.10.19	Do.	0	0	0	0	6	6	0	79	58	0	224	11	11	3	398	
11.10.19	Fr.	0	0	0	0	20	23	0	174	150	0	36	9	5	1	418	
12.10.19	Sa.	0	0	0	0	28	18	0	101	121	0	54	34	4	1	361	
13.10.19	So.	0	0	0	0	26	22	0	119	122	0	77	27	4	0	397	
14.10.19	Mo.	0	0	0	0	22	18	0	157	156	0	27	3	7	8	398	
15.10.19	Di.	0	0	0	0	10	4	0	79	67	0	153	10	14	8	345	
16.10.19	Mi.	0	0	0	0	20	15	0	149	142	0	32	11	7	4	380	
17.10.19	Do.	0	0	0	0	20	20	0	154	146	0	38	8	7	0	393	
18.10.19	Fr.	0	0	0	0	21	23	0	144	138	0	59	12	2	4	403	
19.10.19	Sa.	0	0	0	0	27	23	0	101	118	0	52	40	3	7	371	
20.10.19	So.	0	0	0	0	22	20	0	151	138	0	49	2	10	6	398	
21.10.19	Mo.	0	0	0	0	20	16	0	164	148	0	17	28	2	4	399	
22.10.19	Di.	0	0	0	0	16	17	0	156	142	0	31	2	5	3	372	
23.10.19	Mi.	0	0	0	0	20	17	0	153	140	0	35	11	4	1	381	
24.10.19	Do.	0	0	0	0	19	19	0	155	149	0	35	9	4	3	393	
25.10.19	Fr.	0	0	0	0	24	18	0	154	152	0	32	9	7	4	400	
26.10.19	Sa.	0	0	0	0	22	18	0	126	132	0	31	1	8	10	348	
27.10.19	So.	0	0	0	0	14	19	0	114	111	0	65	26	3	2	354	
28.10.19	Mo.	0	0	0	0	20	18	0	147	130	0	11	18	3	2	349	
29.10.19	Di.	0	0	0	0	20	16	0	136	121	0	10	14	1	1	319	
30.10.19	Mi.	0	0	0	0	19	18	0	137	139	0	15	18	2	4	352	
31.10.19	Do.	0	0	0	0	20	23	0	133	139	0	13	19	3	3	353	
Total Okt 19		0	0	0	0	628	577	0	4'110	3'953	0	1'766	542	151	93	11'820	

Anflüge		Piste 14			Piste 16			Piste 28			Piste 34			Total	Total	Gesamt-
	Uhrzeit	00-06	06-22	22-00	00-06	06-22	22-00	00-06	06-22	22-00	00-06	06-22	22-00	Anflüge	Abflüge	Total
01.10.19	Di.	0	230	0	0	0	0	0	101	26	0	14	0	371	374	745
02.10.19	Mi.	0	214	0	0	0	0	0	147	32	0	14	0	407	400	807
03.10.19	Do.	0	268	0	0	0	0	0	51	23	0	50	0	392	392	784
04.10.19	Fr.	0	248	0	0	0	0	0	106	42	0	16	0	412	419	831
05.10.19	Sa.	0	245	0	0	0	0	0	35	0	0	68	25	373	376	749
06.10.19	So.	0	265	0	0	1	0	0	0	0	0	107	29	402	399	801
07.10.19	Mo.	0	329	0	0	0	0	0	24	25	0	15	0	393	397	790
08.10.19	Di.	0	314	0	0	0	0	0	27	22	0	17	0	380	372	752
09.10.19	Mi.	0	335	0	0	0	0	0	29	22	0	17	0	403	409	812
10.10.19	Do.	0	129	0	0	0	0	0	218	29	0	15	0	391	398	789
11.10.19	Fr.	0	342	0	0	0	0	0	26	32	0	13	0	413	418	831
12.10.19	Sa.	0	241	0	0	0	0	0	41	22	0	57	0	361	361	722
13.10.19	So.	0	264	0	0	0	0	0	58	23	0	57	0	402	397	799
14.10.19	Mo.	0	337	0	0	1	0	0	28	24	0	5	0	395	398	793
15.10.19	Di.	0	187	1	0	0	0	0	138	22	0	0	0	348	345	693
16.10.19	Mi.	0	321	0	0	0	0	0	26	20	0	11	0	378	380	758
17.10.19	Do.	0	322	0	0	0	0	0	28	20	0	14	0	384	393	777
18.10.19	Fr.	1	285	0	0	1	0	0	64	33	0	14	0	398	403	801
19.10.19	Sa.	0	253	0	0	0	0	0	46	23	0	58	0	380	371	751
20.10.19	So.	0	323	0	0	0	0	0	55	27	0	0	0	405	398	803
21.10.19	Mo.	0	327	0	0	0	0	0	0	0	0	41	29	397	399	796
22.10.19	Di.	1	325	0	0	0	0	0	26	20	0	0	0	372	372	744
23.10.19	Mi.	0	319	0	0	0	0	0	28	21	0	14	0	382	381	763
24.10.19	Do.	0	337	0	0	0	0	0	23	21	0	16	0	397	393	790
25.10.19	Fr.	0	321	0	0	0	0	0	31	23	0	15	0	390	400	790
26.10.19	Sa.	0	290	0	0	0	0	0	37	21	0	0	0	348	348	696
27.10.19	So.	0	243	0	0	0	0	0	45	18	0	48	0	354	354	708
28.10.19	Mo.	0	299	0	0	0	0	0	0	0	0	43	10	352	349	701
29.10.19	Di.	0	277	0	0	1	0	0	0	0	0	39	10	327	319	646
30.10.19	Mi.	0	290	0	0	0	0	0	0	0	0	42	11	343	352	695
31.10.19	Do.	0	303	0	0	0	0	0	0	0	0	39	13	355	353	708
Total Okt 19		2	8'783	1	0	4	0	0	1'438	591	0	859	127	11'805	11'820	23'625

Flugbewegungen auf den Instrumenten-Flugrouten — September 2019


Detailliertere Angaben finden sich im Lärmbulletin unter www.flughafen-zuerich.ch/laermbulletin


Abflüge	Route	Piste 10				Piste 16				Piste 28			Piste 32		Piste 34		Total Abflüge
		A	B	C	D	E	F	G	I	K	L	N	O	N	O		
																	
01.09.19	So.	0	0	0	0	19	31	0	120	116	0	74	32	2	2		
02.09.19	Mo.	0	0	0	0	31	20	0	156	152	0	37	9	1	0		
03.09.19	Di.	0	0	0	0	24	16	0	145	160	0	35	2	7	4		
04.09.19	Mi.	0	0	0	0	22	16	0	162	162	0	41	12	4	0		
05.09.19	Do.	0	0	0	0	18	20	0	166	152	0	25	24	2	1		
06.09.19	Fr.	0	0	0	0	26	25	0	159	144	0	39	11	2	3		
07.09.19	Sa.	0	0	0	0	27	15	0	83	129	0	66	30	5	0		
08.09.19	So.	0	0	0	0	22	24	0	112	135	0	51	58	3	1		
09.09.19	Mo.	0	0	0	0	18	19	0	165	157	0	30	8	3	3		
10.09.19	Di.	0	0	0	0	23	18	0	156	132	0	40	7	4	1		
11.09.19	Mi.	0	0	0	0	18	19	0	167	157	0	36	10	6	3		
12.09.19	Do.	0	0	0	0	19	16	0	155	171	0	35	12	2	2		
13.09.19	Fr.	0	0	0	0	23	23	0	162	159	0	37	6	2	7		
14.09.19	Sa.	0	0	0	0	30	23	0	90	128	0	52	34	1	3		
15.09.19	So.	0	0	0	0	20	25	0	141	149	0	58	4	6	2		
16.09.19	Mo.	0	0	0	0	19	17	0	166	158	0	35	1	6	6		
17.09.19	Di.	0	0	0	0	18	15	0	148	150	0	39	9	3	1		
18.09.19	Mi.	45	1	52	0	20	20	1	114	98	0	21	28	2	0		
19.09.19	Do.	89	1	104	0	20	16	1	65	54	0	26	33	5	0		
20.09.19	Fr.	0	0	0	0	25	25	0	160	151	0	21	21	2	4		
21.09.19	Sa.	0	0	0	0	30	19	0	92	120	0	54	37	4	3		
22.09.19	So.	0	0	0	0	23	27	0	108	135	0	75	35	4	0		
23.09.19	Mo.	0	0	0	0	22	25	0	163	145	0	38	7	2	2		
24.09.19	Di.	0	0	0	0	29	17	0	143	148	0	33	2	4	4		
25.09.19	Mi.	0	0	0	0	18	20	0	84	84	0	176	13	8	1		
26.09.19	Do.	0	0	0	0	23	17	0	157	151	0	34	12	5	0		
27.09.19	Fr.	0	0	0	0	17	19	0	99	73	0	185	11	5	4		
28.09.19	Sa.	0	0	0	0	18	17	0	90	83	0	122	33	5	0		
29.09.19	So.	0	0	0	0	20	27	0	114	129	0	70	35	4	2		
30.09.19	Mo.	0	0	0	0	2	2	0	35	19	0	306	23	6	1		
Total	Sep 19	134	2	156	0	644	593	2	3'877	3'901	0	1'891	559	115	60		11'934

Anflüge	Uhrzeit	Piste 14			Piste 16			Piste 28			Piste 34			Total Anflüge	Total Abflüge	Gesamt-Total
		00-06	06-22	22-00	00-06	06-22	22-00	00-06	06-22	22-00	00-06	06-22	22-00			
																
01.09.19	So.	0	260	0	0	0	0	0	44	39	0	49	0	392	396	788
02.09.19	Mo.	0	350	0	0	0	0	0	28	21	0	15	0	414	406	820
03.09.19	Di.	0	362	0	0	0	0	0	25	22	0	0	0	409	393	802
04.09.19	Mi.	0	346	0	0	0	0	0	28	25	0	15	0	414	419	833
05.09.19	Do.	0	336	0	0	0	0	0	0	18	0	38	8	400	408	808
06.09.19	Fr.	0	332	0	0	0	0	0	27	23	0	15	5	402	409	811
07.09.19	Sa.	0	237	0	0	0	0	0	44	21	0	57	1	360	355	715
08.09.19	So.	0	274	0	0	0	0	0	0	0	0	101	34	409	406	815
09.09.19	Mo.	0	338	0	0	0	0	0	27	23	0	17	0	405	403	808
10.09.19	Di.	0	321	0	0	0	0	0	26	20	0	15	0	382	381	763
11.09.19	Mi.	0	353	0	0	1	0	0	26	24	0	14	0	418	416	834
12.09.19	Do.	0	337	0	0	0	0	0	29	21	1	16	0	404	412	816
13.09.19	Fr.	0	336	0	0	0	0	0	25	32	0	16	0	409	419	828
14.09.19	Sa.	0	241	0	0	0	0	0	42	25	0	57	0	365	361	726
15.09.19	So.	0	313	0	0	0	0	0	53	23	0	10	0	399	405	804
16.09.19	Mo.	0	357	0	0	0	0	0	28	26	0	0	0	411	408	819
17.09.19	Di.	0	323	0	0	0	0	0	26	22	0	16	0	387	383	770
18.09.19	Mi.	0	341	0	0	0	0	0	0	0	0	36	29	406	402	808
19.09.19	Do.	0	334	0	0	0	0	0	0	0	1	39	34	408	414	822
20.09.19	Fr.	0	338	0	0	0	0	0	3	0	0	36	28	405	409	814
21.09.19	Sa.	0	235	0	0	0	0	0	40	26	0	56	0	357	359	716
22.09.19	So.	0	278	0	0	0	0	0	50	26	0	52	0	406	407	813
23.09.19	Mo.	0	334	0	0	0	0	0	27	24	0	15	0	400	404	804
24.09.19	Di.	0	338	0	0	0	0	0	28	20	0	0	0	386	380	766
25.09.19	Mi.	0	166	0	0	0	0	0	197	25	1	14	0	403	404	807
26.09.19	Do.	0	333	0	0	0	0	0	27	25	0	15	0	400	399	799
27.09.19	Fr.	0	174	0	0	0	0	0	191	31	0	15	0	411	413	824
28.09.19	Sa.	0	184	0	0	0	0	0	102	23	0	57	0	366	368	734
29.09.19	So.	0	268	0	0	0	0	0	55	28	0	56	0	407	401	808
30.09.19	Mo.	0	59	0	0	0	0	0	300	24	0	16	0	399	394	793
Total	Sep 19	0	8'798	0	0	1	0	0	1'498	637	3	858	139	11'934	11'934	23'868

Flugbewegungen auf den Instrumenten-Flugrouten — August 2019


Detailliertere Angaben finden sich im Lärmbulletin unter www.flughafen-zuerich.ch/laermbulletin


Abflüge		Piste 10				Piste 16				Piste 28			Piste 32		Piste 34		Total Abflüge
	Route	A	B	C	D	E	F	G	I	K	L	N	O	N	O		
01.08.19	Do.	0	0	0	0	32	26	0	145	153	0	9	15	4	4	388	
02.08.19	Fr.	0	0	0	0	26	19	0	119	175	0	43	9	3	1	395	
03.08.19	Sa.	0	0	0	0	12	12	0	51	126	0	114	50	9	3	377	
04.08.19	So.	0	0	0	0	27	23	0	105	146	0	82	21	6	3	413	
05.08.19	Mo.	0	0	0	0	26	21	0	154	152	0	34	11	4	0	402	
06.08.19	Di.	0	0	0	0	32	18	0	132	140	0	39	11	4	0	376	
07.08.19	Mi.	0	0	0	0	22	29	0	141	138	0	37	11	3	4	385	
08.08.19	Do.	0	0	0	0	28	15	0	147	152	0	41	8	4	1	396	
09.08.19	Fr.	0	0	0	0	26	23	0	148	147	0	43	10	4	0	401	
10.08.19	Sa.	0	0	0	0	31	21	0	100	130	0	61	33	6	1	383	
11.08.19	So.	4	0	6	0	32	20	0	107	93	0	119	12	6	1	400	
12.08.19	Mo.	0	0	0	0	22	21	0	170	136	0	34	12	1	1	397	
13.08.19	Di.	0	0	0	0	16	19	0	149	149	0	38	5	6	2	384	
14.08.19	Mi.	0	0	0	0	22	23	0	160	146	0	36	8	4	3	402	
15.08.19	Do.	0	0	0	0	25	19	0	118	114	0	100	12	3	3	394	
16.08.19	Fr.	0	0	0	0	24	19	0	154	163	0	37	7	5	1	410	
17.08.19	Sa.	0	0	0	0	26	25	0	107	127	0	58	35	4	2	384	
18.08.19	So.	0	0	0	0	20	23	0	83	86	0	158	34	9	1	414	
19.08.19	Mo.	0	0	0	0	26	19	0	172	161	0	12	12	2	4	408	
20.08.19	Di.	0	0	0	0	22	20	0	147	147	0	20	20	2	3	381	
21.08.19	Mi.	66	1	102	0	23	21	0	76	57	0	19	24	5	5	399	
22.08.19	Do.	0	0	0	0	29	14	0	152	139	0	40	11	2	2	389	
23.08.19	Fr.	0	0	0	0	31	24	0	159	155	0	40	10	2	0	421	
24.08.19	Sa.	0	0	0	0	35	14	1	107	159	0	45	10	4	0	375	
25.08.19	So.	0	0	0	0	33	25	0	102	136	0	75	26	6	0	403	
26.08.19	Mo.	0	0	0	0	29	18	0	139	163	0	38	11	3	0	401	
27.08.19	Di.	0	0	0	0	31	20	0	136	140	0	40	6	4	2	379	
28.08.19	Mi.	0	0	0	0	30	22	0	160	148	0	36	13	3	1	413	
29.08.19	Do.	32	1	21	0	25	24	1	113	129	0	39	9	3	2	399	
30.08.19	Fr.	0	0	0	0	31	23	0	153	159	0	39	11	2	0	418	
31.08.19	Sa.	0	0	0	0	38	21	0	82	134	0	55	33	5	0	368	
Total Aug 19		102	2	129	0	832	641	2	3'988	4'300	0	1'581	500	128	50	12'255	

Anflüge		Piste 14			Piste 16			Piste 28			Piste 34			Total Anflüge	Total Abflüge	Gesamt-Total
	Uhrzeit	00-06	06-22	22-00	00-06	06-22	22-00	00-06	06-22	22-00	00-06	06-22	22-00			
01.08.19	Do.	0	345	26	0	0	0	0	0	0	0	14	0	385	388	773
02.08.19	Fr.	0	329	0	0	0	0	0	20	36	0	15	0	400	395	795
03.08.19	Sa.	0	207	0	0	0	0	0	81	31	0	58	0	377	377	754
04.08.19	So.	0	268	0	0	0	0	0	51	29	0	58	0	406	413	819
05.08.19	Mo.	0	332	0	0	0	0	0	28	30	0	20	0	410	402	812
06.08.19	Di.	0	305	0	0	0	0	0	20	37	0	19	0	381	376	757
07.08.19	Mi.	0	316	0	0	0	0	0	28	28	0	14	0	386	385	771
08.08.19	Do.	0	328	0	0	0	0	0	27	24	0	14	0	393	396	789
09.08.19	Fr.	0	323	0	0	0	0	0	24	32	0	17	0	396	401	797
10.08.19	Sa.	0	253	0	0	0	0	0	45	26	0	52	0	376	383	759
11.08.19	So.	0	251	0	0	0	0	0	87	35	0	27	1	401	400	801
12.08.19	Mo.	0	336	0	0	0	0	0	24	32	0	18	0	410	397	807
13.08.19	Di.	0	312	0	0	0	0	0	29	24	1	13	0	379	384	763
14.08.19	Mi.	0	334	0	0	0	0	0	29	24	0	14	0	401	402	803
15.08.19	Do.	0	251	0	0	0	0	0	92	26	0	26	0	395	394	789
16.08.19	Fr.	0	333	0	0	0	0	0	25	28	0	18	0	404	410	814
17.08.19	Sa.	0	263	0	0	0	1	1	40	23	0	56	0	384	384	768
18.08.19	So.	0	199	0	0	0	0	0	113	43	0	56	0	411	414	825
19.08.19	Mo.	0	354	0	0	0	0	0	0	0	0	21	31	406	408	814
20.08.19	Di.	0	324	0	0	0	0	0	0	0	0	39	24	387	381	768
21.08.19	Mi.	0	337	0	0	0	0	0	0	0	0	37	27	401	399	800
22.08.19	Do.	0	328	0	0	0	0	0	28	24	0	14	0	394	389	783
23.08.19	Fr.	0	351	0	0	0	0	0	30	23	0	19	0	423	421	844
24.08.19	Sa.	0	287	0	0	0	0	0	41	27	0	16	0	371	375	746
25.08.19	So.	0	266	0	0	0	0	0	49	29	0	53	0	397	403	800
26.08.19	Mo.	0	333	0	0	0	0	0	31	23	0	17	0	404	401	805
27.08.19	Di.	0	322	0	0	0	0	0	28	22	0	17	0	389	379	768
28.08.19	Mi.	0	338	0	0	0	0	0	28	22	0	14	0	402	413	815
29.08.19	Do.	0	336	0	0	0	0	0	25	24	0	15	0	400	399	799
30.08.19	Fr.	0	350	0	0	0	0	0	25	26	0	15	0	416	418	834
31.08.19	Sa.	0	252	0	0	0	0	0	33	30	0	56	0	371	368	739
Total Aug 19		0	9'463	26	0	0	1	1	1'081	758	1	842	83	12'256	12'255	24'511

Flugbewegungen auf den Instrumenten-Flugrouten — Juli 2019

Detailliertere Angaben finden sich im Lärmbulletin unter www.flughafen-zuerich.ch/laermbulletin

Abflüge		Piste 10				Piste 16				Piste 28			Piste 32			Piste 34		Total Abflüge
	Route	A	B	C	D	E	F	G	I	K	L	N	O	N	O			
01.07.19	Mo.	0	0	0	0	29	22	1	132	167	0	40	9	2	1	403		
02.07.19	Di.	0	0	0	0	23	20	0	144	168	0	39	7	3	2	406		
03.07.19	Mi.	0	0	0	0	28	25	0	143	159	0	20	28	3	3	409		
04.07.19	Do.	0	0	0	0	23	27	0	144	169	0	40	11	2	2	418		
05.07.19	Fr.	0	0	0	0	22	24	0	169	172	0	35	11	2	2	437		
06.07.19	Sa.	0	0	0	0	33	25	1	80	127	0	70	38	6	0	380		
07.07.19	So.	0	0	0	0	14	14	0	47	53	0	214	32	13	0	387		
08.07.19	Mo.	0	0	0	0	33	24	0	154	145	0	40	10	4	1	411		
09.07.19	Di.	0	0	0	0	31	21	0	137	160	0	23	23	3	4	402		
10.07.19	Mi.	0	0	0	0	34	20	0	158	153	0	40	9	2	3	419		
11.07.19	Do.	0	0	0	0	26	20	0	148	162	0	40	12	5	1	414		
12.07.19	Fr.	0	0	0	0	29	28	0	138	141	0	69	9	3	0	417		
13.07.19	Sa.	0	0	0	0	29	24	1	96	144	0	66	32	6	0	398		
14.07.19	So.	0	0	0	0	29	24	0	90	87	0	150	36	7	1	424		
15.07.19	Mo.	0	0	0	0	37	27	0	143	143	0	37	10	6	1	404		
16.07.19	Di.	0	0	0	0	26	26	0	139	149	0	39	5	2	3	389		
17.07.19	Mi.	0	0	0	0	24	25	0	144	161	0	34	12	6	1	407		
18.07.19	Do.	0	0	0	0	28	17	0	146	168	0	39	12	4	1	415		
19.07.19	Fr.	0	0	0	0	28	28	0	141	175	0	35	10	4	1	422		
20.07.19	Sa.	0	0	0	0	26	23	1	51	81	0	151	32	11	1	377		
21.07.19	So.	0	0	0	0	30	27	0	104	126	0	84	22	4	0	397		
22.07.19	Mo.	0	0	0	0	30	27	0	152	153	0	39	8	2	0	411		
23.07.19	Di.	0	0	0	0	33	29	0	140	138	0	37	6	4	1	388		
24.07.19	Mi.	0	0	0	0	27	29	0	160	151	0	35	10	4	3	419		
25.07.19	Do.	0	0	0	0	44	31	0	138	144	0	34	9	6	1	407		
26.07.19	Fr.	0	0	0	0	41	29	0	124	153	0	42	12	4	3	408		
27.07.19	Sa.	0	0	0	0	36	28	1	104	127	0	49	28	5	6	384		
28.07.19	So.	0	0	0	0	10	8	0	30	36	0	208	100	5	4	401		
29.07.19	Mo.	0	0	0	0	31	29	0	152	148	0	33	9	4	1	407		
30.07.19	Di.	0	0	0	0	24	20	0	127	142	0	61	5	4	3	386		
31.07.19	Mi.	0	0	0	0	22	29	0	143	160	0	39	11	4	1	409		
Total	Jul 19	0	0	0	0	880	750	5	3'918	4'362	0	1'882	568	140	51	12'556		

Anflüge		Piste 14			Piste 16			Piste 28			Piste 34			Total Anflüge	Total Abflüge	Gesamt-Total
	Uhrzeit	00-06	06-22	22-00	00-06	06-22	22-00	00-06	06-22	22-00	00-06	06-22	22-00			
01.07.19	Mo.	0	340	0	0	0	0	0	21	34	0	14	0	409	403	812
02.07.19	Di.	0	332	0	0	0	0	0	29	23	0	14	0	398	406	804
03.07.19	Mi.	1	347	0	0	0	0	0	0	0	0	40	26	414	409	823
04.07.19	Do.	0	353	0	0	0	0	0	23	26	0	13	0	415	418	833
05.07.19	Fr.	0	345	0	0	0	0	0	30	30	0	17	0	422	437	859
06.07.19	Sa.	0	232	0	0	0	0	0	59	32	0	52	0	375	380	755
07.07.19	So.	0	104	0	0	0	0	0	194	39	0	59	0	396	387	783
08.07.19	Mo.	0	351	0	0	0	0	0	27	25	0	17	0	420	411	831
09.07.19	Di.	0	345	0	0	0	0	0	0	0	0	36	21	402	402	804
10.07.19	Mi.	0	358	0	0	0	0	0	23	24	0	16	0	421	419	840
11.07.19	Do.	0	341	0	0	0	0	0	26	25	0	14	0	406	414	820
12.07.19	Fr.	0	303	0	0	0	0	0	62	36	0	17	0	418	417	835
13.07.19	Sa.	0	269	0	0	0	0	0	40	27	0	55	0	391	398	789
14.07.19	So.	0	205	0	0	1	0	0	112	32	0	58	8	416	424	840
15.07.19	Mo.	0	344	0	0	0	0	0	26	27	0	17	0	414	404	818
16.07.19	Di.	0	323	0	0	0	0	0	25	21	0	15	0	384	389	773
17.07.19	Mi.	1	341	0	0	0	0	0	27	24	0	13	0	406	407	813
18.07.19	Do.	0	343	0	0	0	0	0	25	27	0	19	0	414	415	829
19.07.19	Fr.	1	339	0	0	0	0	0	25	32	0	16	0	413	422	835
20.07.19	Sa.	0	147	0	0	0	0	1	133	34	0	57	0	372	377	749
21.07.19	So.	0	288	0	0	0	0	0	50	31	0	40	0	409	397	806
22.07.19	Mo.	0	346	0	0	0	0	0	28	26	0	19	0	419	411	830
23.07.19	Di.	0	331	0	0	0	0	0	25	24	0	13	0	393	388	781
24.07.19	Mi.	0	345	0	0	0	0	0	23	27	0	16	0	411	419	830
25.07.19	Do.	0	335	0	0	0	0	0	23	32	0	14	0	404	407	811
26.07.19	Fr.	0	325	0	0	0	0	0	22	46	0	17	0	410	408	818
27.07.19	Sa.	0	273	0	0	0	0	0	9	21	0	53	17	373	384	757
28.07.19	So.	0	78	0	0	0	0	0	131	0	0	153	44	406	401	807
29.07.19	Mo.	0	339	0	0	0	0	0	24	29	0	20	0	412	407	819
30.07.19	Di.	0	281	0	0	0	0	0	62	25	0	13	0	381	386	767
31.07.19	Mi.	0	342	0	0	0	0	0	24	28	0	13	0	407	409	816
Total	Jul 19	3	9'345	0	0	1	0	1	1'328	807	0	930	116	12'531	12'556	25'087

Flugbewegungen auf den Instrumenten-Flugrouten — Juni 2019


Detailliertere Angaben finden sich im Lärmbulletin unter www.flughafen-zuerich.ch/laermbulletin


Abflüge		Piste 10				Piste 16				Piste 28				Piste 32		Piste 34		Total Abflüge
	Route	A	B	C	D	E	F	G	I	K	L	N	O	N	O			
01.06.19	Sa.	0	0	0	0	34	13	0	97	125	0	53	39	3	1	365		
02.06.19	So.	0	0	0	0	28	18	0	115	132	0	78	31	4	0	406		
03.06.19	Mo.	0	0	0	0	17	15	0	136	151	0	70	12	2	0	403		
04.06.19	Di.	0	0	0	0	26	18	0	149	148	0	30	4	4	3	382		
05.06.19	Mi.	25	0	42	0	27	31	0	129	118	0	26	9	3	5	415		
06.06.19	Do.	0	0	0	0	4	4	0	61	66	0	238	15	4	0	392		
07.06.19	Fr.	0	0	0	0	24	18	0	115	113	0	143	12	4	0	429		
08.06.19	Sa.	0	0	0	0	31	22	1	97	120	0	55	33	3	4	366		
09.06.19	So.	0	0	0	0	28	24	0	98	140	0	72	30	2	1	395		
10.06.19	Mo.	0	0	0	0	24	26	0	120	153	0	46	6	6	8	389		
11.06.19	Di.	0	0	0	0	23	15	0	146	163	0	44	8	4	2	405		
12.06.19	Mi.	0	0	0	0	20	16	0	161	174	0	18	29	3	2	423		
13.06.19	Do.	0	0	0	0	16	26	0	152	169	0	38	9	3	1	414		
14.06.19	Fr.	28	1	44	0	24	24	0	127	114	0	24	26	4	2	418		
15.06.19	Sa.	0	0	0	0	4	1	0	20	31	0	258	45	11	1	371		
16.06.19	So.	0	0	0	0	22	22	0	113	142	0	72	30	3	2	406		
17.06.19	Mo.	0	0	0	0	29	23	0	163	151	0	33	9	2	4	414		
18.06.19	Di.	0	0	0	0	31	21	0	146	165	0	17	3	7	4	394		
19.06.19	Mi.	0	0	0	0	28	20	0	150	166	0	45	9	1	1	420		
20.06.19	Do.	0	0	0	0	29	25	0	86	136	0	87	29	5	5	402		
21.06.19	Fr.	0	0	0	0	23	24	0	150	163	0	40	7	5	2	414		
22.06.19	Sa.	0	0	0	0	32	16	0	79	144	0	59	31	6	2	369		
23.06.19	So.	0	0	0	0	33	14	0	124	162	0	28	22	10	8	401		
24.06.19	Mo.	0	0	0	0	27	24	0	141	159	0	39	16	2	4	412		
25.06.19	Di.	0	0	0	0	25	17	0	146	157	0	34	7	4	3	393		
26.06.19	Mi.	0	0	0	0	29	25	0	149	154	0	25	26	2	6	416		
27.06.19	Do.	0	0	0	0	7	8	0	43	58	0	263	7	13	1	400		
28.06.19	Fr.	0	0	0	0	32	26	0	148	149	0	39	11	4	4	413		
29.06.19	Sa.	10	0	17	0	37	32	1	77	97	0	50	49	4	5	379		
30.06.19	So.	0	0	0	0	29	23	0	108	124	0	89	29	7	1	410		
Total Jun 19		63	1	103	0	743	591	2	3'546	4'044	0	2'113	593	135	82	12'016		

Anflüge		Piste 14			Piste 16			Piste 28			Piste 34			Total Anflüge	Total Abflüge	Gesamt- Total
	Uhrzeit	00-06	06-22	22-00	00-06	06-22	22-00	00-06	06-22	22-00	00-06	06-22	22-00			
01.06.19	Sa.	0	241	0	0	1	0	0	11	27	0	81	0	361	365	726
02.06.19	So.	0	284	0	0	0	0	0	54	34	0	53	0	425	406	831
03.06.19	Mo.	0	276	0	0	1	0	0	74	33	0	15	0	399	403	802
04.06.19	Di.	0	330	0	0	0	0	0	14	22	0	14	0	380	382	762
05.06.19	Mi.	0	349	36	0	0	0	0	21	0	0	11	0	417	415	832
06.06.19	Do.	0	140	0	0	0	0	0	209	32	0	12	0	393	392	785
07.06.19	Fr.	0	237	0	0	0	0	0	134	36	0	16	0	423	429	852
08.06.19	Sa.	0	240	0	0	0	0	0	40	26	0	56	0	362	366	728
09.06.19	So.	0	270	0	0	0	0	0	42	29	0	54	0	395	395	790
10.06.19	Mo.	0	322	0	0	0	0	0	50	33	0	6	1	412	389	801
11.06.19	Di.	0	338	0	0	0	0	0	24	26	0	13	0	401	405	806
12.06.19	Mi.	0	353	0	0	0	0	0	0	0	0	37	32	422	423	845
13.06.19	Do.	0	346	0	0	0	0	0	26	24	0	12	0	408	414	822
14.06.19	Fr.	0	340	0	0	1	0	0	0	0	0	41	35	417	418	835
15.06.19	Sa.	0	50	0	0	0	0	0	211	37	0	75	0	373	371	744
16.06.19	So.	0	271	0	0	0	0	0	53	30	0	52	0	406	406	812
17.06.19	Mo.	0	346	0	0	0	0	0	27	23	0	13	0	409	414	823
18.06.19	Di.	0	344	0	0	0	0	0	3	26	0	14	0	387	394	781
19.06.19	Mi.	0	348	0	0	0	0	0	24	34	0	13	0	419	420	839
20.06.19	Do.	0	243	0	0	5	0	0	50	44	0	55	0	397	402	799
21.06.19	Fr.	0	348	0	0	1	0	0	26	27	0	12	0	414	414	828
22.06.19	Sa.	0	237	0	0	0	0	1	45	26	0	55	4	368	369	737
23.06.19	So.	0	323	0	0	0	0	0	0	35	0	44	2	404	401	805
24.06.19	Mo.	0	344	0	0	0	0	0	31	22	0	17	0	414	412	826
25.06.19	Di.	0	338	0	0	0	0	0	25	23	0	14	0	400	393	793
26.06.19	Mi.	0	346	0	0	0	0	0	0	0	0	35	29	410	416	826
27.06.19	Do.	0	132	0	0	0	0	0	215	31	0	15	0	393	400	793
28.06.19	Fr.	0	346	0	0	0	0	0	22	22	0	15	6	411	413	824
29.06.19	Sa.	0	249	0	0	0	0	0	0	0	0	97	28	374	379	753
30.06.19	So.	0	268	0	0	0	0	1	54	37	0	53	0	413	410	823
Total Jun 19		0	8'599	36	0	9	0	2	1'485	739	0	1'000	137	12'007	12'016	24'023

Flugbewegungen auf den Instrumenten-Flugrouten — Mai 2019


Detailliertere Angaben finden sich im Lärmbulletin unter www.flughafen-zuerich.ch/laermbulletin


Abflüge		Piste 10				Piste 16				Piste 28			Piste 32		Piste 34		Total Abflüge
	Route	A	B	C	D	E	F	G	I	K	L	N	O	N	O		
01.05.19	Mi.	0	0	0	0	23	21	0	134	136	0	42	1	10	7	374	
02.05.19	Do.	0	0	0	0	13	13	0	82	86	0	162	16	4	2	378	
03.05.19	Fr.	0	0	0	0	20	18	0	149	158	0	33	10	2	3	393	
04.05.19	Sa.	0	0	0	0	4	4	0	25	32	0	212	67	8	5	357	
05.05.19	So.	0	0	0	0	14	17	0	68	60	0	103	108	2	3	375	
06.05.19	Mo.	0	0	0	0	17	15	0	151	165	0	32	10	1	0	391	
07.05.19	Di.	0	0	0	0	17	12	0	149	163	0	38	6	4	0	389	
08.05.19	Mi.	0	0	0	0	19	18	0	134	147	0	28	37	5	2	390	
09.05.19	Do.	0	0	0	0	3	1	0	31	33	0	287	17	8	1	381	
10.05.19	Fr.	0	0	0	0	19	19	0	154	168	0	36	4	5	0	405	
11.05.19	Sa.	0	0	0	0	5	7	0	23	41	0	240	34	11	2	363	
12.05.19	So.	17	0	22	0	22	16	0	87	100	0	47	61	3	4	379	
13.05.19	Mo.	99	4	138	0	17	18	1	29	29	0	22	33	1	3	394	
14.05.19	Di.	100	2	114	0	11	14	0	40	45	0	26	20	2	5	379	
15.05.19	Mi.	93	3	154	0	19	14	2	25	28	0	22	29	2	3	394	
16.05.19	Do.	0	0	0	0	19	21	0	159	149	0	40	9	5	4	406	
17.05.19	Fr.	0	0	0	0	24	21	0	150	159	0	43	4	2	7	410	
18.05.19	Sa.	0	0	0	0	25	18	0	101	111	0	58	25	5	8	351	
19.05.19	So.	0	0	0	0	19	21	0	96	142	0	53	50	3	2	386	
20.05.19	Mo.	0	0	0	0	25	20	0	136	165	0	17	27	2	1	393	
21.05.19	Di.	0	0	0	0	3	5	0	56	63	0	195	43	4	5	374	
22.05.19	Mi.	0	0	0	0	18	15	0	153	148	0	36	9	4	4	387	
23.05.19	Do.	0	0	0	0	23	18	0	149	156	0	37	6	9	3	401	
24.05.19	Fr.	0	0	0	0	25	21	0	169	143	0	40	6	3	2	409	
25.05.19	Sa.	0	0	0	0	32	22	0	88	105	0	76	33	5	0	361	
26.05.19	So.	0	0	0	0	19	21	0	107	129	0	70	33	2	1	382	
27.05.19	Mo.	0	0	0	0	23	21	0	162	153	0	30	10	4	4	407	
28.05.19	Di.	0	0	0	0	20	15	0	128	142	0	55	6	4	4	374	
29.05.19	Mi.	0	0	0	0	17	22	0	141	159	0	48	13	3	5	408	
30.05.19	Do.	0	0	0	0	24	18	0	130	161	0	36	5	8	6	388	
31.05.19	Fr.	0	0	0	0	24	19	0	143	160	0	33	12	3	4	398	
Total Mai 19		309	9	428	0	563	505	3	3'349	3'636	0	2'197	744	134	100	11'977	

Anflüge		Piste 14			Piste 16			Piste 28			Piste 34			Total Anflüge	Total Abflüge	Gesamt-Total
	Uhrzeit	00-06	06-22	22-00	00-06	06-22	22-00	00-06	06-22	22-00	00-06	06-22	22-00			
01.05.19	Mi.	0	302	0	0	0	0	0	47	19	0	0	0	368	374	742
02.05.19	Do.	0	163	0	0	0	0	0	177	25	1	11	0	377	378	755
03.05.19	Fr.	0	329	0	0	0	0	0	23	27	0	14	0	393	393	786
04.05.19	Sa.	0	50	0	0	0	0	0	193	0	0	90	25	358	357	715
05.05.19	So.	0	139	0	0	0	0	0	11	0	0	210	30	390	375	765
06.05.19	Mo.	0	329	0	0	0	0	0	26	20	0	15	0	390	391	781
07.05.19	Di.	0	326	0	0	1	0	0	29	19	0	14	0	389	389	778
08.05.19	Mi.	0	290	0	0	5	0	0	0	16	0	67	10	388	390	778
09.05.19	Do.	0	55	0	0	0	0	0	281	27	0	14	0	377	381	758
10.05.19	Fr.	0	339	0	0	0	0	0	23	30	0	14	0	406	405	811
11.05.19	Sa.	0	62	0	0	0	0	0	213	29	0	54	0	358	363	721
12.05.19	So.	0	257	0	0	0	0	0	0	0	0	86	34	377	379	756
13.05.19	Mo.	0	332	0	0	0	0	0	0	0	0	39	38	409	394	803
14.05.19	Di.	0	307	0	0	0	0	0	0	0	0	34	29	370	379	749
15.05.19	Mi.	0	330	0	0	0	0	0	0	0	0	36	40	406	394	800
16.05.19	Do.	0	334	0	0	0	0	0	23	26	0	13	0	396	406	802
17.05.19	Fr.	0	328	0	0	2	0	0	27	36	0	14	0	407	410	817
18.05.19	Sa.	0	240	0	0	0	0	0	39	23	0	53	0	355	351	706
19.05.19	So.	0	251	0	0	0	0	0	13	0	0	86	34	384	386	770
20.05.19	Mo.	0	342	0	0	0	0	0	0	0	0	37	23	402	393	795
21.05.19	Di.	0	121	0	0	0	0	0	198	0	0	23	24	366	374	740
22.05.19	Mi.	0	328	0	0	0	0	0	30	24	1	13	0	396	387	783
23.05.19	Do.	0	334	0	0	0	0	0	25	25	0	10	0	394	401	795
24.05.19	Fr.	0	344	0	0	0	0	0	23	33	0	15	0	415	409	824
25.05.19	Sa.	0	221	0	0	0	0	0	50	26	0	58	0	355	361	716
26.05.19	So.	0	254	0	0	0	0	0	55	24	0	52	0	385	382	767
27.05.19	Mo.	0	343	0	0	0	0	0	26	21	0	15	0	405	407	812
28.05.19	Di.	0	293	0	0	0	0	0	47	21	0	12	0	373	374	747
29.05.19	Mi.	0	324	0	0	0	0	0	44	25	0	13	0	406	408	814
30.05.19	Do.	0	309	0	1	0	0	0	45	21	0	0	0	376	388	764
31.05.19	Fr.	0	335	0	0	1	0	0	27	22	0	14	0	399	398	797
Total Mai 19		0	8'311	0	1	9	0	0	1'695	539	2	1'126	287	11'970	11'977	23'947

Flugbewegungen auf den Instrumenten-Flugrouten — April 2019


Detailliertere Angaben finden sich im Lärmbulletin unter www.flughafen-zuerich.ch/laermbulletin


Abflüge		Piste 10				Piste 16				Piste 28			Piste 32		Piste 34		Total Abflüge
	Route	A	B	C	D	E	F	G	I	K	L	N	O	N	O		
01.04.19	Mo.	0	0	0	0	20	19	0	147	147	0	29	6	3	6	377	
02.04.19	Di.	0	0	0	0	18	16	0	157	149	0	20	8	4	0	372	
03.04.19	Mi.	0	0	0	0	14	16	0	100	80	0	146	8	6	4	374	
04.04.19	Do.	0	0	0	0	19	22	0	143	141	0	20	24	3	4	376	
05.04.19	Fr.	35	1	51	0	22	28	0	110	102	0	34	6	3	3	395	
06.04.19	Sa.	0	0	0	0	21	22	0	98	106	0	64	35	5	4	355	
07.04.19	So.	0	0	0	0	18	16	0	70	61	0	170	31	9	2	377	
08.04.19	Mo.	0	0	0	0	17	15	0	159	141	0	31	10	7	7	387	
09.04.19	Di.	0	0	0	0	22	20	0	140	153	0	41	5	1	1	383	
10.04.19	Mi.	0	0	0	0	23	24	0	146	136	0	34	7	3	5	378	
11.04.19	Do.	23	0	40	0	23	24	0	120	101	0	20	29	4	2	386	
12.04.19	Fr.	0	0	0	0	28	22	0	159	145	0	35	5	5	2	401	
13.04.19	Sa.	0	0	0	0	18	16	0	70	70	0	136	41	6	1	358	
14.04.19	So.	0	0	0	0	17	22	0	120	109	0	43	59	5	2	377	
15.04.19	Mo.	68	1	92	0	24	17	3	78	61	0	32	7	5	1	389	
16.04.19	Di.	0	0	0	0	22	20	1	143	140	0	34	4	2	4	370	
17.04.19	Mi.	0	0	0	0	22	27	0	151	137	0	39	6	3	3	388	
18.04.19	Do.	0	0	0	0	30	24	0	158	152	0	28	19	3	3	417	
19.04.19	Fr.	0	0	0	0	29	20	0	127	117	0	37	57	5	3	395	
20.04.19	Sa.	37	1	43	0	24	21	0	65	66	0	38	49	2	3	349	
21.04.19	So.	0	0	0	0	23	21	0	107	114	0	36	56	4	3	364	
22.04.19	Mo.	0	0	0	0	30	22	0	122	116	0	54	31	1	3	379	
23.04.19	Di.	0	0	0	0	30	23	0	128	138	0	38	3	6	2	368	
24.04.19	Mi.	14	0	21	0	18	21	0	98	82	0	103	3	6	4	370	
25.04.19	Do.	64	1	99	1	25	22	0	59	55	0	52	5	6	2	391	
26.04.19	Fr.	0	0	0	0	20	18	0	154	150	0	40	8	1	2	393	
27.04.19	Sa.	0	0	0	0	12	18	0	57	59	0	168	34	6	5	359	
28.04.19	So.	0	0	0	0	10	9	0	83	99	0	125	47	4	4	381	
29.04.19	Mo.	0	0	0	0	19	14	0	147	155	0	30	12	2	2	381	
30.04.19	Di.	0	0	0	0	15	18	0	133	154	0	29	6	5	6	366	
Total Apr 19		241	4	346	1	633	597	4	3'549	3'436	0	1'706	621	125	93	11'356	

Anflüge		Piste 14			Piste 16			Piste 28			Piste 34			Total Anflüge	Total Abflüge	Gesamt-Total
	Uhrzeit	00-06	06-22	22-00	00-06	06-22	22-00	00-06	06-22	22-00	00-06	06-22	22-00			
01.04.19	Mo.	0	327	0	0	0	0	0	24	16	0	13	0	380	377	757
02.04.19	Di.	0	334	0	0	0	0	0	6	12	0	15	6	373	372	745
03.04.19	Mi.	0	175	0	0	0	0	0	166	19	0	12	0	372	374	746
04.04.19	Do.	0	320	0	0	0	0	0	0	0	0	32	25	377	376	753
05.04.19	Fr.	0	329	0	0	0	0	0	20	33	0	14	0	396	395	791
06.04.19	Sa.	0	240	0	0	0	0	0	39	18	0	55	0	352	355	707
07.04.19	So.	0	128	0	0	1	0	0	167	28	0	52	0	376	377	753
08.04.19	Mo.	0	338	0	0	0	0	0	26	20	0	15	0	399	387	786
09.04.19	Di.	0	313	0	0	0	0	0	28	18	0	14	0	373	383	756
10.04.19	Mi.	0	325	0	0	0	0	0	24	15	0	10	5	379	378	757
11.04.19	Do.	0	331	0	0	0	0	0	0	0	0	33	27	391	386	777
12.04.19	Fr.	0	332	0	0	0	0	0	24	29	0	13	0	398	401	799
13.04.19	Sa.	0	158	0	0	0	0	0	123	21	0	51	0	353	358	711
14.04.19	So.	0	257	0	0	0	0	0	0	0	0	101	26	384	377	761
15.04.19	Mo.	0	324	0	0	0	0	0	25	21	0	12	0	382	389	771
16.04.19	Di.	0	317	0	0	0	0	0	30	19	0	11	0	377	370	747
17.04.19	Mi.	0	324	0	0	0	0	0	24	22	0	11	0	381	388	769
18.04.19	Do.	0	340	0	0	0	0	0	10	0	0	30	25	405	417	822
19.04.19	Fr.	0	269	0	0	0	0	0	0	0	0	95	25	389	395	784
20.04.19	Sa.	0	239	0	0	0	0	0	0	0	0	88	19	346	349	695
21.04.19	So.	0	246	0	0	0	0	0	0	0	0	98	20	364	364	728
22.04.19	Mo.	0	268	0	0	1	0	0	48	22	0	51	0	390	379	769
23.04.19	Di.	0	314	0	0	0	0	0	27	19	0	14	0	374	368	742
24.04.19	Mi.	0	246	0	0	0	0	0	92	22	0	11	0	371	370	741
25.04.19	Do.	0	309	0	0	0	0	0	40	28	0	12	0	389	391	780
26.04.19	Fr.	0	314	0	0	0	0	0	27	28	1	16	0	386	393	779
27.04.19	Sa.	0	118	0	0	0	0	0	158	23	0	58	0	357	359	716
28.04.19	So.	0	183	0	0	0	0	1	123	26	0	55	0	388	381	769
29.04.19	Mo.	0	326	0	0	0	0	0	22	22	0	14	0	384	381	765
30.04.19	Di.	0	306	0	0	0	0	0	28	17	0	12	0	363	366	729
Total Apr 19		0	8'350	0	0	2	0	1	1'301	498	1	1'018	178	11'349	11'356	22'705

Flugbewegungen auf den Instrumenten-Flugrouten — März 2019


Detailliertere Angaben finden sich im Lärmbulletin unter www.flughafen-zuerich.ch/laermbulletin


Abflüge		Piste 10				Piste 16				Piste 28				Piste 32		Piste 34		Total Abflüge
	Route	A	B	C	D	E	F	G	I	K	L	N	O	N	O			
01.03.19	Fr.	0	0	0	0	0	0	0	0	0	0	312	45	8	3	368		
02.03.19	Sa.	0	0	0	0	18	20	0	101	85	0	41	32	5	1	303		
03.03.19	So.	0	0	0	0	8	13	0	79	65	0	138	29	9	1	342		
04.03.19	Mo.	0	0	0	0	9	6	0	43	34	0	240	8	5	3	348		
05.03.19	Di.	0	0	0	0	0	0	0	0	0	0	292	22	4	2	320		
06.03.19	Mi.	0	0	0	0	18	18	0	146	131	0	30	4	3	0	350		
07.03.19	Do.	0	0	0	0	6	14	0	62	42	0	207	20	4	2	357		
08.03.19	Fr.	0	0	0	0	17	19	0	155	142	0	31	3	1	2	370		
09.03.19	Sa.	0	0	0	0	0	0	0	0	0	0	253	35	10	6	304		
10.03.19	So.	0	0	0	0	0	0	0	2	1	0	316	23	8	0	350		
11.03.19	Mo.	0	0	0	0	0	0	0	0	0	0	291	46	5	5	347		
12.03.19	Di.	0	0	0	0	17	19	0	136	124	0	25	4	1	0	326		
13.03.19	Mi.	0	0	0	0	0	0	0	0	0	0	317	21	8	2	348		
14.03.19	Do.	0	0	0	0	0	0	0	33	27	0	269	24	7	4	364		
15.03.19	Fr.	0	0	0	0	0	1	0	7	7	0	325	8	17	0	365		
16.03.19	Sa.	0	0	0	0	3	3	0	17	19	0	237	6	14	3	302		
17.03.19	So.	0	0	0	0	4	2	0	22	11	0	223	69	9	9	349		
18.03.19	Mo.	0	0	0	0	16	17	0	164	129	0	26	6	5	3	366		
19.03.19	Di.	0	0	0	0	15	20	0	150	124	0	15	9	1	3	337		
20.03.19	Mi.	48	0	85	1	17	16	0	87	66	0	12	24	2	1	359		
21.03.19	Do.	0	0	0	0	19	23	0	152	127	0	27	3	8	0	359		
22.03.19	Fr.	0	0	0	0	19	19	0	155	134	0	28	7	2	1	365		
23.03.19	Sa.	0	0	0	0	18	23	0	88	81	0	59	24	5	6	304		
24.03.19	So.	0	0	0	0	14	20	0	58	56	0	167	24	5	1	345		
25.03.19	Mo.	0	0	0	0	1	0	0	56	44	0	227	22	10	0	360		
26.03.19	Di.	0	0	0	0	20	18	0	148	129	0	28	3	2	1	349		
27.03.19	Mi.	71	1	95	1	16	20	2	65	42	0	14	26	3	1	357		
28.03.19	Do.	71	1	118	0	13	21	1	46	40	0	18	21	5	1	356		
29.03.19	Fr.	0	0	0	0	21	18	0	160	144	0	25	4	5	3	380		
30.03.19	Sa.	0	0	0	0	19	26	0	80	87	0	62	27	3	3	307		
31.03.19	So.	42	1	57	0	20	24	1	54	50	0	78	21	6	4	358		
Total Mär 19		232	3	355	2	328	380	4	2'266	1'941	0	4'333	620	180	71	10'715		

Anflüge		Piste 14			Piste 16			Piste 28			Piste 34			Total Anflüge	Total Abflüge	Gesamt-Total
	Uhrzeit	00-06	06-22	22-00	00-06	06-22	22-00	00-06	06-22	22-00	00-06	06-22	22-00			
01.03.19	Fr.	0	0	0	0	0	0	0	340	27	0	0	0	367	368	735
02.03.19	Sa.	0	217	0	0	1	0	0	28	10	0	47	0	303	303	606
03.03.19	So.	0	187	0	0	0	0	0	89	22	0	42	1	341	342	683
04.03.19	Mo.	0	64	0	0	0	0	0	274	17	0	0	0	355	348	703
05.03.19	Di.	0	0	0	0	0	0	0	303	14	0	15	0	332	320	652
06.03.19	Mi.	0	299	0	0	0	0	0	23	14	0	12	0	348	350	698
07.03.19	Do.	0	117	0	0	1	0	0	219	21	0	2	0	360	357	717
08.03.19	Fr.	0	311	0	0	0	0	0	44	21	0	0	0	376	370	746
09.03.19	Sa.	0	0	0	0	0	0	0	283	12	0	1	0	296	304	600
10.03.19	So.	0	0	0	0	0	0	0	289	32	0	22	0	343	350	693
11.03.19	Mo.	0	0	0	0	0	0	0	268	21	0	62	0	351	347	698
12.03.19	Di.	0	276	0	0	0	0	0	27	11	0	17	0	331	326	657
13.03.19	Mi.	0	0	0	0	0	0	0	320	15	0	11	0	346	348	694
14.03.19	Do.	0	42	0	0	0	0	0	294	25	0	1	0	362	364	726
15.03.19	Fr.	0	21	0	0	0	0	0	320	30	0	2	0	373	365	738
16.03.19	Sa.	0	42	0	0	0	0	0	247	10	0	0	0	299	302	601
17.03.19	So.	0	25	0	0	0	0	1	248	29	0	46	0	349	349	698
18.03.19	Mo.	0	308	0	0	0	0	0	28	12	0	14	0	362	366	728
19.03.19	Di.	0	309	0	0	0	0	0	7	12	0	15	0	343	337	680
20.03.19	Mi.	0	295	0	0	0	0	0	0	0	0	35	16	346	359	705
21.03.19	Do.	0	305	0	0	0	0	0	23	15	0	16	0	359	359	718
22.03.19	Fr.	0	311	0	0	1	0	0	25	21	0	15	0	373	365	738
23.03.19	Sa.	0	204	0	0	0	0	0	22	13	0	56	0	295	304	599
24.03.19	So.	0	99	0	0	0	0	1	173	23	0	47	0	343	345	688
25.03.19	Mo.	0	112	0	0	0	0	0	229	16	0	15	0	372	360	732
26.03.19	Di.	1	297	0	0	0	0	0	22	12	0	17	0	349	349	698
27.03.19	Mi.	0	303	0	0	0	0	0	0	0	0	33	18	354	357	711
28.03.19	Do.	0	304	0	0	0	0	0	0	0	0	38	20	362	356	718
29.03.19	Fr.	0	313	0	0	0	0	0	28	19	0	15	0	375	380	755
30.03.19	Sa.	0	206	0	0	0	0	0	26	13	0	57	0	302	307	609
31.03.19	So.	0	233	0	0	0	0	0	44	26	0	51	0	354	358	712
Total Mär 19		1	5'200	0	0	3	0	2	4'243	513	0	704	55	10'721	10'715	21'436

Flugbewegungen auf den Instrumenten-Flugrouten — Februar 2019


Detailliertere Angaben finden sich im Lärmbulletin unter www.flughafen-zuerich.ch/laermbulletin


Abflüge		Piste 10				Piste 16				Piste 28			Piste 32		Piste 34		Total Abflüge
	Route	A	B	C	D	E	F	G	I	K	L	N	O	N	O		
01.02.19	Fr.	0	0	0	0	20	15	0	163	109	0	13	26	4	1	351	
02.02.19	Sa.	0	0	0	0	19	27	0	114	103	0	2	7	8	2	282	
03.02.19	So.	0	0	0	0	10	22	0	93	102	0	43	48	6	4	328	
04.02.19	Mo.	0	0	0	0	17	20	0	137	117	0	23	6	3	0	323	
05.02.19	Di.	0	0	0	0	16	13	0	132	136	0	12	14	1	1	325	
06.02.19	Mi.	0	0	0	0	15	16	0	143	134	0	12	21	3	1	345	
07.02.19	Do.	0	0	0	0	16	20	0	155	118	0	25	5	3	2	344	
08.02.19	Fr.	0	0	0	0	22	16	0	152	139	0	25	3	2	2	361	
09.02.19	Sa.	0	0	0	0	2	3	0	26	33	0	215	3	13	3	298	
10.02.19	So.	0	0	0	0	17	15	0	54	47	0	177	20	4	3	337	
11.02.19	Mo.	0	0	0	0	16	18	0	144	125	0	28	6	3	0	340	
12.02.19	Di.	0	0	0	0	17	14	0	138	126	0	19	5	3	0	322	
13.02.19	Mi.	0	0	0	0	12	18	0	160	127	0	22	6	5	1	351	
14.02.19	Do.	0	0	0	0	13	20	0	154	137	0	27	5	3	1	360	
15.02.19	Fr.	0	0	0	0	17	15	0	154	143	0	30	3	2	0	364	
16.02.19	Sa.	0	0	0	0	13	21	0	94	93	0	59	25	4	0	309	
17.02.19	So.	0	0	0	0	15	17	0	120	100	0	69	23	4	1	349	
18.02.19	Mo.	0	0	0	0	15	16	0	148	129	0	22	6	3	1	340	
19.02.19	Di.	0	0	0	0	16	15	0	142	134	0	22	4	3	0	336	
20.02.19	Mi.	0	0	0	0	16	15	1	151	131	0	26	9	4	1	354	
21.02.19	Do.	0	0	0	0	14	16	0	164	139	0	26	6	4	0	369	
22.02.19	Fr.	39	1	45	0	18	18	0	107	107	0	18	22	0	5	380	
23.02.19	Sa.	56	2	90	0	17	24	2	18	17	0	43	42	2	4	317	
24.02.19	So.	0	0	0	0	16	21	0	119	100	0	65	23	7	3	354	
25.02.19	Mo.	24	0	15	0	15	17	0	125	119	0	24	8	3	1	351	
26.02.19	Di.	0	0	0	0	14	17	0	131	138	0	23	5	2	0	330	
27.02.19	Mi.	0	0	0	0	20	19	0	158	133	0	30	8	2	0	370	
28.02.19	Do.	0	0	0	0	14	13	0	88	71	0	167	6	4	1	364	
Total Feb 19		119	3	150	0	432	481	3	3'484	3'107	0	1'267	365	105	38	9'554	

Anflüge		Piste 14			Piste 16			Piste 28			Piste 34			Total Anflüge	Total Abflüge	Gesamt-Total
	Uhrzeit	00-06	06-22	22-00	00-06	06-22	22-00	00-06	06-22	22-00	00-06	06-22	22-00			
01.02.19	Fr.	0	297	0	0	0	0	2	0	0	0	40	21	360	351	711
02.02.19	Sa.	0	268	10	0	0	0	0	0	0	0	0	0	278	282	560
03.02.19	So.	0	204	9	0	4	0	0	0	0	0	76	21	314	328	642
04.02.19	Mo.	0	296	0	0	0	0	0	23	12	0	0	0	331	323	654
05.02.19	Di.	0	308	0	0	0	0	0	0	0	0	23	10	341	325	666
06.02.19	Mi.	0	290	1	0	0	0	0	0	0	0	36	9	336	345	681
07.02.19	Do.	0	284	0	0	0	0	0	26	7	0	15	9	341	344	685
08.02.19	Fr.	0	298	0	0	0	0	0	25	20	0	12	0	355	361	716
09.02.19	Sa.	0	100	0	0	1	0	0	197	11	0	0	0	309	298	607
10.02.19	So.	0	87	0	0	0	0	0	191	28	0	22	0	328	337	665
11.02.19	Mo.	0	287	0	0	0	0	1	24	10	0	18	0	340	340	680
12.02.19	Di.	0	289	0	0	0	0	0	21	7	0	17	0	334	322	656
13.02.19	Mi.	0	292	0	0	0	0	0	20	12	0	13	0	337	351	688
14.02.19	Do.	0	304	0	0	0	0	0	25	10	0	15	0	354	360	714
15.02.19	Fr.	0	308	0	0	0	0	0	25	17	0	15	0	365	364	729
16.02.19	Sa.	0	229	0	0	0	0	0	26	10	0	51	0	316	309	625
17.02.19	So.	0	237	0	0	0	0	1	43	22	0	43	0	346	349	695
18.02.19	Mo.	0	288	0	0	1	0	0	22	11	0	17	0	339	340	679
19.02.19	Di.	0	294	0	0	0	0	0	20	9	0	16	0	339	336	675
20.02.19	Mi.	0	307	0	0	0	0	0	24	12	0	13	0	356	354	710
21.02.19	Do.	0	320	0	0	0	0	0	25	12	0	14	0	371	369	740
22.02.19	Fr.	0	311	0	0	0	0	0	0	0	0	36	25	372	380	752
23.02.19	Sa.	0	226	0	0	0	0	0	0	0	0	83	14	323	317	640
24.02.19	So.	0	236	1	0	0	0	0	44	23	0	48	0	352	354	706
25.02.19	Mo.	0	301	0	0	0	0	0	21	11	0	18	1	352	351	703
26.02.19	Di.	0	285	0	0	0	0	0	23	13	0	17	0	338	330	668
27.02.19	Mi.	0	312	0	0	0	0	0	19	17	0	14	0	362	370	732
28.02.19	Do.	0	140	0	0	1	0	0	190	14	0	12	0	357	364	721
Total Feb 19		0	7'398	21	0	7	0	4	1'034	288	0	684	110	9'546	9'554	19'100

Flugbewegungen auf den Instrumenten-Flugrouten — Januar 2019

Detailliertere Angaben finden sich im Lärmbulletin unter www.flughafen-zuerich.ch/laermbulletin

Abflüge		Piste 10				Piste 16			Piste 28			Piste 32		Piste 34		Total Abflüge
	Route	A	B	C	D	E	F	G	I	K	L	N	O	N	O	
01.01.19	Di.	0	0	0	0	20	13	0	94	87	0	56	21	2	1	294
02.01.19	Mi.	0	0	0	0	0	0	0	9	7	0	311	12	12	2	353
03.01.19	Do.	0	0	0	0	13	14	0	134	130	0	33	9	3	0	336
04.01.19	Fr.	0	0	0	0	15	15	0	148	139	0	32	7	2	0	358
05.01.19	Sa.	0	0	0	0	21	19	0	99	96	0	53	24	3	2	317
06.01.19	So.	0	0	0	0	16	17	0	125	103	0	40	48	3	3	355
07.01.19	Mo.	0	0	0	0	17	13	0	150	132	0	27	7	1	1	348
08.01.19	Di.	0	0	0	0	20	14	0	133	109	0	38	0	5	1	320
09.01.19	Mi.	0	0	0	0	5	11	0	103	80	0	98	34	8	2	341
10.01.19	Do.	0	0	0	0	15	25	0	120	123	0	28	4	4	0	319
11.01.19	Fr.	0	0	0	0	17	16	0	153	119	0	14	25	3	1	348
12.01.19	Sa.	0	0	0	0	16	19	0	89	88	0	38	37	5	1	293
13.01.19	So.	0	0	0	0	2	0	0	0	0	0	274	55	8	0	339
14.01.19	Mo.	0	0	0	0	2	2	0	44	35	0	204	40	8	4	339
15.01.19	Di.	0	0	0	0	20	16	0	138	120	0	23	4	3	1	325
16.01.19	Mi.	0	0	0	0	13	17	0	155	125	0	27	4	5	1	347
17.01.19	Do.	0	0	0	0	4	5	0	61	40	0	192	36	7	2	347
18.01.19	Fr.	0	0	0	0	15	15	0	173	139	0	23	6	2	1	374
19.01.19	Sa.	0	0	0	0	15	15	0	99	86	0	49	29	4	1	298
20.01.19	So.	0	0	0	0	12	21	0	114	115	0	70	20	1	2	355
21.01.19	Mo.	0	0	0	0	17	14	0	167	155	0	13	19	0	1	386
22.01.19	Di.	0	0	0	0	12	19	0	142	134	0	23	6	3	0	339
23.01.19	Mi.	0	0	0	0	12	19	0	148	137	0	30	6	4	1	357
24.01.19	Do.	0	0	0	0	12	22	0	107	89	0	158	1	5	0	394
25.01.19	Fr.	0	0	0	0	18	22	0	174	195	0	28	6	4	0	447
26.01.19	Sa.	0	0	0	0	22	19	0	125	99	0	24	2	7	2	300
27.01.19	So.	0	0	0	0	14	22	0	101	82	0	90	21	4	2	336
28.01.19	Mo.	0	0	0	0	18	16	0	155	117	0	21	12	2	2	343
29.01.19	Di.	0	0	0	0	17	16	0	139	118	0	10	16	2	0	318
30.01.19	Mi.	0	0	0	0	12	19	0	151	115	0	29	7	2	1	336
31.01.19	Do.	0	0	0	0	17	23	0	157	118	0	28	4	5	1	353
Total Jan 19		0	0	0	0	429	478	0	3'707	3'232	0	2'084	522	127	36	10'615

Anflüge		Piste 14			Piste 16			Piste 28			Piste 34			Total Anflüge	Total Abflüge	Gesamt-Total
	Uhrzeit	00-06	06-22	22-00	00-06	06-22	22-00	00-06	06-22	22-00	00-06	06-22	22-00			
01.01.19	Di.	0	208	0	0	0	0	0	44	12	0	34	0	298	294	592
02.01.19	Mi.	0	28	0	0	2	0	0	288	19	0	14	0	351	353	704
03.01.19	Do.	0	282	0	0	0	0	0	11	20	0	24	0	337	336	673
04.01.19	Fr.	0	292	0	0	0	0	1	26	22	0	15	0	356	358	714
05.01.19	Sa.	0	205	0	0	26	0	0	18	19	0	47	0	315	317	632
06.01.19	So.	0	237	0	0	0	0	0	0	0	0	87	30	354	355	709
07.01.19	Mo.	0	299	0	0	0	0	0	19	12	0	19	0	349	348	697
08.01.19	Di.	0	270	0	0	0	0	0	33	15	0	16	0	334	320	654
09.01.19	Mi.	0	183	0	0	0	0	0	82	0	0	51	24	340	341	681
10.01.19	Do.	0	257	0	0	10	0	0	18	17	0	15	0	317	319	636
11.01.19	Fr.	0	281	0	0	5	0	0	0	0	0	36	26	348	348	696
12.01.19	Sa.	0	202	0	0	0	0	0	13	10	0	60	0	285	293	578
13.01.19	So.	0	0	0	0	0	0	0	262	26	0	51	0	339	339	678
14.01.19	Mo.	0	66	0	0	0	0	0	224	0	0	32	17	339	339	678
15.01.19	Di.	0	284	0	0	0	0	0	20	11	0	15	0	330	325	655
16.01.19	Mi.	0	290	0	0	0	0	0	25	8	0	14	0	337	347	684
17.01.19	Do.	0	102	0	0	0	0	1	218	13	0	15	0	349	347	696
18.01.19	Fr.	0	316	0	0	0	0	0	28	14	0	14	0	372	374	746
19.01.19	Sa.	0	208	0	0	0	0	1	22	9	0	49	0	289	298	587
20.01.19	So.	0	240	0	0	0	0	0	50	24	0	44	0	358	355	713
21.01.19	Mo.	0	356	0	0	0	0	0	0	0	0	40	14	410	386	796
22.01.19	Di.	0	312	0	0	0	0	0	20	15	0	18	1	366	339	705
23.01.19	Mi.	0	310	0	0	1	0	0	22	15	0	12	0	360	357	717
24.01.19	Do.	0	210	0	0	6	0	0	127	17	0	17	0	377	394	771
25.01.19	Fr.	0	351	0	0	0	0	0	19	23	0	18	0	411	447	858
26.01.19	Sa.	0	255	0	0	14	0	0	25	10	0	0	0	304	300	604
27.01.19	So.	0	182	0	0	0	0	0	108	23	0	14	1	328	336	664
28.01.19	Mo.	0	287	0	0	0	0	0	10	10	0	31	0	338	343	681
29.01.19	Di.	0	282	0	0	0	0	0	0	0	0	40	6	328	318	646
30.01.19	Mi.	0	285	0	0	0	0	0	20	20	0	13	0	338	336	674
31.01.19	Do.	0	280	0	0	15	0	0	27	15	0	14	0	351	353	704
Total Jan 19		0	7'360	0	0	79	0	3	1'779	399	0	869	119	10'608	10'615	21'223